

PROTOKÓŁ NR VI
Z OBRAD SESJI RADY MIEJSKIEJ W IŁŻY,
z dnia 31 października 2024 r.
odbywającej się w Sali Widowiskowo-Kinowej
im. Józefa Myszki w Iłży.

Obrady VI sesji Rady Miejskiej w Iłży IX kadencji otworzyła o godzinie 13³⁰ Przewodnicząca Rady – Agnieszka Okruta. Poinformowała, iż „obrad Rady Miejskiej w Iłży są transmitowane za pomocą urządzeń rejestrujących obraz i dźwięk. Uczestnicząc w Sesji Rady Miejskiej w Iłży wyrażacie Państwo zgodę na przetwarzanie i upublicznianie swoich danych osobowych w myśl art. 6 ust. 1 lit. a oraz art. 9 ust. 2 lit. e Rozporządzenia Parlamentu Europejskiego i Rady (UE) 2016/679 z 27 kwietnia 2016r. w sprawie ochrony osób fizycznych w związku z przetwarzaniem danych osobowych i w sprawie swobodnego przepływu takich danych oraz uchylenia dyrektywy 95/46/WE, zwanego RODO”.

Następnie powitała Radnych Rady Miejskiej, Burmistrza – Marka Łuszczka wraz z pracownikami Urzędu, Zastępcę Burmistrza – Krzysztofa Chmielewskiego, Sołtysów oraz Przewodniczących Komitetów Osiedlowych, zaproszonych gości, wszystkich oglądających online dzięki transmisji dostępnej na stronie internetowej naszej Gminy oraz wszystkich mieszkańców, którzy przybyli na sesję.

Na podstawie listy obecności stwierdziła, że na sali znajduje się **14** radnych, co stanowi kworum niezbędne do podejmowania prawomocnych uchwał.

Listy obecności stanowią załącznik nr **1** do protokołu. Następnie Przewodnicząca Rady odczytała proponowany porządek obrad, po czym zapytała, czy ktoś chciałby złożyć wniosek o jego zmianę.

Porządek obrad przedstawiał się następująco:

1. Otwarcie VI Sesji Rady Miejskiej w Iłży.
2. Przyjęcie porządku obrad.
3. Przyjęcie protokołu z obrad poprzedniej sesji z dnia 26.09.2024r.
4. Informacje Przewodniczącej Rady o działaniach podejmowanych w okresie międzysesyjnym.
5. Sprawozdanie Burmistrza z podejmowanych działań w okresie międzysesyjnym i wykonania uchwał.
6. Uchwały budżetowe.
7. Podjęcie uchwały w sprawie wprowadzenia opłaty targowej, określenia wysokości stawek opłaty targowej, terminu płatności, zarządzenia poboru opłaty

w drodze inkasa oraz wyznaczenia inkasentów i wysokości wynagrodzenia za inkaso.

8. Podjęcie uchwały w sprawie wyrażenia zgody na przyjęcie przez Gminę Iłża darowizny nieruchomości stanowiących własność Skarbu Państwa.
9. Podjęcie uchwały w sprawie rozpatrzenia skargi na działalność Burmistrza Iłży.
10. Podjęcie uchwały zmieniającej uchwałę w sprawie powołania Rady Społecznej przy Gminnym Samodzielnym Publicznym Zakładzie Podstawowej Opieki Zdrowotnej w Iłży.
11. Podjęcie uchwały w sprawie odwołania Skarbnik Gminy Iłża.
12. Podjęcie uchwały w sprawie przyjęcia Gminnego Programu Przeciwdziałania Przemocy Domowej i Ochrony Osób Doznających Przemocy Domowej w Gminie Iłża na lata 2024-2030.
13. Informacja Przewodniczącej dotycząca oświadczeń majątkowych Radnych Rady Miejskiej w Iłży.
14. Informacja Burmistrza dotycząca oświadczeń majątkowych pracowników Urzędu Miejskiego w Iłży.
15. Wolne wnioski.
16. Zamknięcie VI Sesji Rady Miejskiej w Iłży.

Marek Łuszczek – Burmistrz Iłży – zgłosił wniosek o zdjęcie z porządku obrad punktu 11, dotyczącego podjęcia uchwały w sprawie odwołania Skarbnik Gminy Iłża.
Przewodnicząca Rady – Agnieszka Okruta – zapytała, czy ktoś ma jakieś uwagi do złożonego wniosku o zmianę porządku obrad. Nikt nie wniósł uwag zatem poddała pod głosowanie wniosek Burmistrza – Marka Łuszczka.

Wyniki głosowania: „za” – 14 głosów, „przeciw” – 0, „wstrzymało się” – 0.

Wyniki głosowania stanowią załącznik numer **2** do protokołu.

Przewodnicząca Rady – zapytała, czy ktoś jeszcze ma uwagi dotyczące porządku obrad? Nikt nie wniósł uwag, zatem poddała pod głosowanie przyjęcie porządku obrad wraz ze zmianą.

Wyniki głosowania w sprawie przyjęcia porządku obrad ze zmianą: „za” – 14 głosów, „przeciw” – 0, „wstrzymujących się” – 0

Wyniki głosowania stanowią załącznik nr **3** do protokołu.

Ad.pkt. 3. Przyjęcie protokołu z obrad poprzedniej sesji z dnia 26.09.2024r.

Przewodnicząca Rady - Agnieszka Okruta - poinformowała, że protokół był do wglądu w Biurze Rady oraz przesłany do Radnych. Zapytała, czy ktoś z Radnych ma jakieś uwagi do protokołu? Nikt nie wniósł uwag zatem przystąpiła do głosowania w sprawie przyjęcia protokołu.

Protokół Nr V z dnia 26.09.2024r., został przyjęty jednogłośnie w głosowaniu jawnym.

Wyniki głosowania: „za” – 14 głosów, „przeciw” - 0, „ wstrzymało się” - 0.

Wyniki głosowania stanowią załącznik nr **4** do protokołu.

Ad.pkt.4.Informacje Przewodniczącej Rady o działaniach podejmowanych w okresie międzysesyjnym.

26.09.

- Zebranie wiejskiej w Chwałowicach.

28.09.

- Pierwszy Sejmik Młodzieżowych Drużyn Pożarniczych Województwa Mazowieckiego .

29.09.

- 80 rocznica Bitwy Pod Piotrowym Polem.

30.09.

- Sesja Rady Społecznej w Iłży.

10.10.

- Inauguracja Roku Akademickiego Uniwersytetu III Wieku.

14.10.

- Narodowy Dzień Nauczyciela w SP w Iłży;
- Ślubowanie Klas Pierwszych w SP w Iłży.

15.10.

- Zebranie Wiejskie w Jasieńcu Maziarze.

16.10.

- Zebranie Wiejskie w Małomierzycach.

17.10.

- IX Konkurs Tańca Osób Niepełnosprawnych.

20.10.

- Uroczystości Patriotyczne w Seredzicach.

24.10.

- Komisja Budżetu i Finansów;
- Komisja Oświaty, Kultury, Sportu, Turystyki i Rekreacji.

25.10.

- Spotkanie Radnych z Burmistrzem;
- Spotkanie Sołtysów z Burmistrzem.

29.10.

- Wybory uzupełniające do Rady Sołectkiej w miejscowości Płudnica.

Ad.pkt.5.Sprawozdanie Burmistrza z podejmowanych działań w okresie międzysesyjnym i wykonania uchwał.

27.09

- Udział w Gali organizowanej przez redakcję Echo Dnia.

28.09.

- Udział w Mazowieckim Forum Młodzieżowych Drużyn Pożarniczych

29.09.

- Obchody 85 rocznicy Bitwy pod Piotrowym Polem.

01.10.

- Spotkanie z przedstawicielem grupy Biogazowej, spotkanie dot. budowy na terenie gminy Iłża Biometanowni;
- Uczestnictwo w spotkaniu Zarządu lokalnej grupy działania Wspólny Trakt w Kowali.

02.10.

- Spotkanie z Nadleśniczym z Marcul Panem Tadeuszem Misiakiem;
- Udział w zbiórce Iłżeckich Harcerzy.

03.10.

- Udział w nagraniu audycji Radia Plus;
- Spotkanie z Zarządem IKS Polonia Iłża.

09.10.

- Spotkanie z Panem Tadeuszem Gałązką, spotkanie dotyczyło projektu odmulenia Iłżeckich jezior;
- Spotkanie z projektantem w sprawie projektu budowy i modernizacji oświetlenia ulicznego;
- Spotkanie z panem Arturem Stelmachem, reprezentującym Radomski obszar Funkcjonalny, dot. pozyskiwanie środków Unijnych.

10.10.

- Inauguracja Roku Akademickiego Uniwersytetu III Wieku.

11.10.

- Spotkanie z dyrektorem CKiT w Iłży, przyjęcie delegacji z Kół Gospodyń Wiejskich z Powiatu Przysuskiego w ramach programu współpracy.

14.10.

- Ślubowanie Klas Pierwszych w SP w Iłży;
- Narodowy Dzień Nauczyciela w SP w Iłży.

15.10.

- Spotkanie z Panem Marianem Kozera dot. przetargu na odpady komunalne;
- Uczestnictwo w spotkaniu Zarządu lokalnej grupy działania Wspólny Trakt.

16.10.

- Udział na wolne stanowisko Urzędnicze na Sekretarza Gminy Iłży.

17.10.

- Spotkanie z prezesem Fundacji Beniaminek – Dominikiem Rokitą;
- IX Konkurs Tańca Osób Niepełnosprawnych;
- Komisja Skarg, Wniosków i Petycji.

18.10.

- Jubileusz 100lecia powstania Lasów Państwowych w Marculach.

20.10.

- Uroczystości Patriotyczne w Seredzicach.

23.10.

- Kolejne spotkanie z przedstawicielem grupy Biogazowej.

24.10.

- Podpisanie umowy z wykonawcą na rozbudowę Gminnego Żłobka;
- Posiedzenie Komisji Budżetu i Finansów;
- Posiedzenie Komisji Zdrowia, Oświaty, Kultury, Sportu i Turystyki.

25.10.

- Spotkanie z Komendantem Miejskim PSP w Radomiu w sprawie pozyskania dofinansowania na zakup samochodu pożarniczego do Iłży;
- Udział w posiedzeniu Komisji Rewizyjnej;
- Spotkanie konsultacyjne z Radnymi Rady Miejskiej w Iłży oraz Sołtysami sołectw z Gminy Iłża.

28.10.

- Spotkanie z Dyrektorem ZWiK w Iłży;
- Komisja Bezpieczeństwa, Rolnictwa i Leśnictwa.

29.10.

- Spotkanie z Wicewojewodą Mazowieckim Patrykiem Fajdkiem;
- Spotkanie z Ewą Wojtas, spotkanie dotyczyło budowy świetlicy w Maziarzach Starych;
- Spotkanie z Witoldem Bujakowskim oraz z Rafałem Zapłatą.

30.10.

- Spotkanie z władzami Powiatu Starachowickiego.
- Spotkanie z zarządem IKS Polonia Iłża.

31.10.

- Spotkanie z Komendantem OSP oraz Prezesem OSP Iłża.

Ad.pkt.6.Uchwały budżetowe.

Przewodnicząca Rady poprosiła Skarbnik Elżbietę Łodej o przedstawienie projektów uchwał.

Skarbnik Gminy - Elżbieta Łodej przedstawiła i szczegółowo omówiła projekt uchwały w sprawie zmian w Uchwale Nr LXXIII/496/2023 Rady Miejskiej w Iłży z dnia 14 grudnia 2023 r. w sprawie Wieloletniej Prognozy Finansowej Gminy Iłża na lata 2024-2031. oraz projekt uchwały w sprawie wprowadzenia zmian Uchwały Budżetowej Gminy Iłża na rok 2024 Nr LXXIII/497/2023 z dnia 14 grudnia 2023 roku.

Przewodnicząca Rady poprosiła o przedstawienie stanowiska Komisji Budżetu i Finansów, która zajmowała się projektem uchwały w sprawie zmiany w Wieloletniej Prognozie Finansowej Gminy Iłża na lata 2024-2031.

Przewodniczący Komisji - Karol Zielonka przedstawił stanowisko komisji. Komisja pozytywnie zaopiniowała powyższy projekt uchwały.

Przewodnicząca Rady zapytała, czy ktoś ma jakieś pytania lub uwagi do przedstawionego projektu uchwały? Nikt nie zgłosił uwag, zatem poddała pod głosowanie projekt uchwały w sprawie zmiany w Wieloletniej Prognozie Finansowej Gminy Iłża na lata 2024-2031.

Uchwała NR VI/45/2024 Rady Miejskiej z dnia 31 października 2024r. w sprawie zmiany w Wieloletniej Prognozie Finansowej Gminy Iłża na lata 2024-2031 została **przyjęta jednogłośnie w głosowaniu jawnym**.

Wyniki głosowania : „za”-14 „przeciw”- 0 , „wstrzymujących się”- 0.

Uchwała i wyniki głosowania stanowią załącznik nr **5** do protokołu.

Przewodnicząca Rady poprosiła o przedstawienie stanowiska Komisji Budżetu i Finansów, która zajmowała się projektem uchwały w sprawie wprowadzenia zmian Uchwały Budżetowej Gminy Iłża na rok 2024 Nr LXXIII/497/2023 z dnia 14 grudnia 2023r.

Przewodnicząca Komisji - Karol Zielonka przedstawił stanowisko komisji. Komisja pozytywnie zaopiniowała powyższy projekt uchwały.

Przewodnicząca Rady zapytała, czy ktoś ma jakieś pytania lub uwagi do przedstawionego projektu uchwały? Nikt nie zgłosił uwag, zatem poddała pod głosowanie projekt uchwały w sprawie wprowadzenia zmian Uchwały Budżetowej Gminy Iłża na rok 2024.

Uchwała NR VI/46/2024 Rady Miejskiej w Iłży z dnia 31 października 2024r. w sprawie wprowadzenia zmian Uchwały Budżetowej Gminy Iłża na rok 2024 Nr LXXIII/497/2023 z dnia 14 grudnia 2023r. została **przyjęta jednogłośnie w głosowaniu jawnym**.

Wyniki głosowania: „za”-14 , „przeciw”- 0 , „wstrzymujących się”- 0.

Uchwała i wyniki głosowania stanowią załącznik nr **6** do protokołu.

Ad.pkt.7. Podjęcie uchwały w sprawie wprowadzenia opłaty targowej, określenia wysokości stawek opłaty targowej, terminu płatności, zarządzenia poboru opłaty w drodze inkasa oraz wyznaczenia inkasentów i wysokości wynagrodzenia za inkaso.

Przewodnicząca Rady poprosiła radnego Rafała Słomkę o odczytanie projektu uchwały.

Radny- Rafał Słomka odczytał projekt uchwały.

Przewodnicząca Rady poprosiła o przedstawienie stanowiska Komisji Budżetu i Finansów oraz Komisji Zdrowia, Oświaty, Kultury, Sportu i Turystyki, które zajmowały się projektem przedstawionej uchwały.

Przewodniczący Komisji-Karol Zielonka przedstawił stanowisko komisji. Komisja pozytywnie zaopiniowała powyższy projekt uchwały.

Przewodniczący Komisji – Jacek Kucharski przedstawił stanowisko komisji. Komisja pozytywnie zaopiniowała powyższy projekt uchwały.

Przewodnicząca Rady zapytała, czy ktoś ma uwagi bądź pytania do przedstawionego projektu uchwały. Nikt nie zgłosił uwag, zatem poddała pod głosowanie projekt uchwały w sprawie wprowadzenia opłaty targowej, określenia wysokości stawek opłaty targowej, terminu płatności, zarządzenia poboru opłaty w drodze inkasa oraz wyznaczenia inkasentów i wysokości wynagrodzenia za inkaso.

Uchwała Nr VI/47/2024 Rady Miejskiej w Iłży z dnia 31 października 2024r. w sprawie wprowadzenia opłaty targowej, określenia wysokości stawek opłaty targowej, terminu płatności, zarządzenia poboru opłaty w drodze inkasa oraz wyznaczenia inkasentów i wysokości wynagrodzenia za inkaso została **przyjęta w głosowaniu jawnym**.

Wyniki głosowania: „za” - 13, „przeciw” - 0, „wstrzymujących się” - 1.

Uchwała i wyniki głosowania stanowią załącznik nr **7** do protokołu.

Ad. pkt.8. Podjęcie uchwały w sprawie wyrażenia zgody na przyjęcie przez Gminę Iłża darowizny nieruchomości stanowiących własność Skarbu Państwa.

Przewodnicząca Rady poprosiła radnego Rafała Słomkę o odczytanie projektu uchwały.

Radny – Rafał Słomka odczytał projekt uchwały.

Przewodnicząca Rady poprosiła o przedstawienie stanowiska Komisji Budżetu i Finansów oraz Komisji Bezpieczeństwa, Rolnictwa i Leśnictwa, które zajmowały się projektem przedstawionej uchwały w sprawie wyrażenia zgody na przyjęcie przez Gminę Iłża darowizny nieruchomości stanowiących własność Skarbu Państwa.

Przewodniczący Komisji - Karol Zielonka przedstawił stanowisko komisji. Komisja pozytywnie zaopiniowała powyższy projekt uchwały.

Przewodniczący – Tomasz Wróbel przedstawił stanowisko komisji. Komisja pozytywnie zaopiniowała powyższy projekt uchwały.

Przewodnicząca Rady zapytała, czy ktoś ma uwagi bądź pytania do przedstawionego projektu uchwały. Nikt nie zgłosił uwag, zatem poddała pod głosowanie projekt uchwały.

Uchwała Nr VI/48/2024 Rady Miejskiej w Iłży z dnia 31 października 2024r. w sprawie wyrażenia zgody na przyjęcie przez Gminę Iłża darowizny nieruchomości stanowiących własność Skarbu Państwa została **przyjęta jednogłośnie w głosowaniu jawnym**.

Wyniki głosowania: „za” - 14, „przeciw” - 0, „wstrzymujących się” - 0.

Uchwała i wyniki głosowania stanowią załącznik nr **8** do protokołu.

Ad.pkt.9. Podjęcie uchwały w sprawie rozpatrzenia skargi na działalność Burmistrza Iłży.

Przewodnicząca Rady poprosiła radnego Rafała Słomkę o odczytanie projektu uchwały.

Radny – Rafał Słomka odczytał projekt uchwały.

Przewodnicząca Rady poprosiła o przedstawienie stanowiska Komisji Skarg, Wniosków i Petycji, która zajmowała się projektem przedstawionej uchwały.

Zastępca Przewodniczącej Komisji-Kamil Łęcki przedstawił stanowisko komisji. Komisja pozytywnie zaopiniowała powyższy projekt uchwały.

Przewodnicząca Rady zapytała, czy ktoś ma uwagi bądź pytania do przedstawionego projektu uchwały? Nikt nie zgłosił uwag, zatem poddała pod głosowanie projekt uchwały w sprawie rozpatrzenia skargi na działalność Burmistrza.

Uchwała Nr VI/49/2024 Rady Miejskiej w Iłży z dnia 31 października 2024r. w sprawie rozpatrzenia skargi na działalność Burmistrza Iłży została przyjęta **jednogłośnie w głosowaniu jawnym.**

Wyniki głosowania: „za”-14, „przeciw”-0, „wstrzymujących się”- 0.

Uchwała i wyniki głosowania stanowią załącznik nr **9** do protokołu.

Ad.pkt.10 Podjęcie uchwały zmieniającej uchwałę w sprawie powołania Rady Społecznej przy Gminnym Samodzielnym Publicznym Zakładzie Podstawowej Opieki Zdrowotnej w Iłży.

Przewodnicząca Rady poprosiła radnego Rafała Słomkę o odczytanie projektu uchwały.

Radny – Rafał Słomka odczytał projekt uchwały.

Przewodnicząca Rady poprosiła o przedstawienie stanowiska Komisji Zdrowia, Oświaty, Kultury, Sportu i Turystyki która zajmowała się projektem przedstawionej uchwały zmieniającej uchwałę w sprawie powołania Rady Społecznej przy Gminnym Samodzielnym Publicznym Zakładzie Podstawowej Opieki Zdrowotnej w Iłży.

Przewodniczący Komisji – Jacek kucharski przedstawił stanowisko komisji. Komisja pozytywnie zaopiniowała powyższy projekt uchwały.

Przewodnicząca Rady zapytała, czy ktoś ma uwagi bądź pytania do przedstawionego projektu uchwały. Nikt nie zgłosił uwag, zatem poddała pod głosowanie projekt przedstawionej uchwały.

Radny Grzegorz Pączek – oznajmił, że na ostatniej sesji Rady Miejskiej w Iłży zwracał uwagę na nieprawidłowości w powoływaniu składu Rady Społecznej. Zapytał, czy przed omawianiem projektu uchwały, Przewodnicząca konsultowała się z kimkolwiek z Radnych, czy ktoś wiedział o propozycjach osób, które stanowiłyby skład w/w Rady?

Przewodnicząca Rady – podkreśliła, że wyboru przewodniczącego Rady Społecznej dokonywał Burmistrz. Do Biura Rady wpłynęło pismo o powołaniu Rady Społecznej, które następnie zostało skierowane na odpowiednie komisje.

Uchwała Nr VI/50/2024 Rady Miejskiej w Iłży z dnia 31 października 2024r. zmieniająca uchwałę w sprawie powołania Rady Społecznej przy Gminnym Samodzielnym Publicznym Zakładzie Podstawowej Opieki Zdrowotnej w Iłży została **przyjęta w głosowaniu jawnym**.

Głosowanie powołania Rady Społecznej przy GSPZPOZ w Iłży - „za”-12, „przeciw”-0, „wstrzymujących się”- 2.

Uchwała i wyniki głosowania stanowią załącznik nr **10** do protokołu.

Ad. pkt.11. Podjęcie uchwały w sprawie przyjęcia Gminnego Programu Przeciwdziałania Przemocy Domowej i Ochrony Osób Doznających Przemocy Domowej w gminie Iłża na lata 2024-2030.

Przewodnicząca Rady poprosiła radnego Rafała Słomkę o odczytanie projektu uchwały.

Radny – Rafała Słomka odczytał projekt uchwały.

Przewodnicząca Rady poprosiła o przedstawienie stanowiska Komisji Zdrowia, Oświaty, Kultury, Sportu i Turystki która zajmowała się projektem przedstawionej uchwały

Przewodniczący Komisji - Jacek Kucharski przedstawił stanowisko Komisji. Komisja pozytywnie zaopiniowała powyższy projekt uchwały.

Przewodnicząca Rady zapytała, czy ktoś ma uwagi bądź pytania do przedstawionego projektu uchwały.

Uchwała Nr VI/51/2024 Rady Miejskiej w Iłży z dnia 31 października 2024r.w sprawie przyjęcia Gminnego Programu Przeciwdziałania Przemocy Domowej i Ochrony Osób Doznających Przemocy Domowej w gminie Iłża na lata 2024-2030 została **przyjęta jednogłośnie w głosowaniu jawnym**.

Wyniki głosowania : „za”-14, „przeciw”-0, „wstrzymujących się”-0.

Uchwała oraz wyniki głosowania stanowią załącznik nr **11** do protokołu.

Diagnoza Problemu Przemocy Domowej na Terenie Gminy Iłża stanowi załącznik nr **12** do protokołu .

Gminny Program Przeciwdziałania Przemocy Domowej oraz Ochrony Osób Doznających Przemocy Domowej na lata 2024-2030 dla Gminy Iłża stanowi załącznik nr **13** do protokołu.

Ad. pkt.12. Informacja Przewodniczącej dotycząca oświadczeń majątkowych Radnych Rady Miejskiej w Iłży.

Przewodnicząca Rady odczytała informację dot. oświadczeń majątkowych Radnych Rady Miejskiej w Iłży.

Informacja dotycząca oświadczeń majątkowych Radnych Rady Miejskiej w Iłży stanowi załącznik nr **14** do protokołu.

Ad. pkt.13. Informacja Burmistrza dotycząca oświadczeń majątkowych pracowników Urzędu Miejskiego w Iłży.

Przewodnicząca Rady poprosiła Burmistrza o przedstawienie informacji dot. oświadczeń majątkowych pracowników UM w Iłży.

Burmistrz - Marek Łuszczek przedstawił informacje.

Ad. pkt. 14 . Wolne wnioski

Radny Grzegorz Pączek –zwrócił się z propozycją, która dotyczy zmiany obecnych Statutów Sołectw. Oznajmił, że należy doprecyzować w nowych Statutach prace sołtysów, opracować pewien wzór kart do głosowania.

Radny Marek Adamus – zapytał, czy Burmistrz wie o handlu kwiatami przy szaletach. Stwierdził , że targowica jest na tyle duża, że nie potrzeba zajmować dodatkowego miejsca przy szalecie w celach handlowych, gdyż tam są miejsca parkingowe.

Burmistrz – Marek Łuszczek – odpowiedział, że wie o handlu w tym miejscu. Wyjaśnił, że jest to miejsce zwyczajowo przyjęte, przed zbliżającymi się Świętami Wszystkich Zmarłych, gdzie odbywa się handel kwiatami. Osoby, które handlują w wspomnianym miejscu, zwróciły się pisemnie do Burmistrza o wyrażenie zgody na przeprowadzenie kilkudniowego handlu w tym miejscu. Oznajmił, że wyraził zgodę, a osoby handlujące uiszczyły odpowiednią opłatę targową.

Ad. pkt. 16. Zamknięcie V Sesji Rady Miejskiej w Iłży.

Przewodnicząca Rady Dziękuję za udział w obradach. W związku z wyczerpaniem porządku obrad.

„Zamykam VI Sesję Rady Miejskiej w Iłży”

Transmisja z sesji Rady Miejskiej w Iłży dostępne są na stronie www.ilza.pl. w zakładce Sesja Rady Miejskiej – Transmisja na żywo.

„ Na tym protokół zakończono”.

Załączniki:

1. Lista obecności Radnych, Sołtysów oraz Przewodniczącej Komitetów Osiedlowych, gości zaproszonych.
2. Wyniki głosowania w sprawie dodania wniosku Burmistrza do porządku obrad.
3. Wyniki głosowania w sprawie przyjęcia porządku obrad wraz ze zmianą.
4. Wyniki głosowania: Protokół nr V z dnia 26.09.2024r.
5. **Uchwała NR VI/45/2024** Rady Miejskiej z dnia 31 października 2024r. w sprawie zmiany w Wieloletniej Prognozie Finansowej Gminy Iłża na lata 2024-2031 wraz z wynikami głosowania.
6. **Uchwała NR VI/46/2024** Rady Miejskiej w Iłży z dnia 31 października 2024r. w sprawie wprowadzenia zmian Uchwały Budżetowej Gminy Iłża na rok 2024 Nr LXXIII/497/2023 z dnia 14 grudnia 2023r. wraz z wynikami głosowania.
7. **Uchwała Nr VI/47/2024** Rady Miejskiej w Iłży z dnia 31 października 2024r. w sprawie wprowadzenia opłaty targowej, określenia wysokości stawek opłaty targowej, terminu płatności, zarządzenia poboru opłaty w drodze inkasa oraz wyznaczenia inkasentów i wysokości wynagrodzenia za inkaso wraz z wynikami głosowania.
8. **Uchwała Nr VI/48/2024** Rady Miejskiej w Iłży z dnia 31 października 2024r. w sprawie wyrażenia zgody na przyjęcie przez Gminę Iłża darowizny nieruchomości stanowiących własność Skarbu Państwa wraz z wynikami głosowania.
9. **Uchwała Nr VI/49/2024** Rady Miejskiej w Iłży z dnia 31 października 2024r. w sprawie rozpatrzenia skargi na działalność Burmistrza Iłży wraz z wynikami głosowania.
10. **Uchwała Nr VI/50/2024** Rady Miejskiej w Iłży z dnia 31 października 2024r. zmieniająca uchwałę w sprawie powołania Rady Społecznej przy Gminnym Samodzielnym Publicznym Zakładzie Podstawowej Opieki Zdrowotnej w Iłży wraz z wynikami głosowania.
11. **Uchwała Nr VI/51/2024** Rady Miejskiej w Iłży z dnia 31 października 2024r. w sprawie przyjęcia Gminnego Programu Przeciwdziałania Przemocy Domowej i Ochrony Osób Doznających Przemocy Domowej w gminie Iłża na lata 2024-2030 wraz z wynikami głosowania.
12. **Diagnoza Problemu Przemocy Domowej na Terenie Gminy Iłża.**
13. **Gminny Program Przeciwdziałania Przemocy Domowej oraz Ochrony Osób Doznających Przemocy Domowej na lata 2024-2030 dla Gminy Iłża.**
14. **Informacja Przewodniczącej dotycząca oświadczeń majątkowych Radnych Rady Miejskiej w Iłży**
















Protokół sporządziła:

S. Ziomek

Obradom przewodniczyła:

**Przewodnicząca Rady
Agnieszka Okruta**

**LISTA OBECNOŚCI
RADNYCH RADY MIEJSKIEJ W IŁŻY NA SESJI
W DNIU 31 PAŹDZIERNIKA 2024r.**

L.p.	Nazwisko i imię	Miejsce zamieszkania	Podpis
1.	Adamus Marek	Białka	
2.	Bajor Jarosław	Iłża, ul. Wójtowska	
3.	Barszcz Mirosław	Seredzice	
4.	Cheda Paweł	Iłża, ul. Langiewicza	
5.	Iluchin Renata	Iłża, Os. Zuchowiec	
6.	Kucharski Jacek	Iłża, os. St. Staszica	
7.	Łęcki Kamil	Chwałowice	
8.	Okruta Agnieszka	Iłża, ul. Podzamcze	
9.	Pączek Grzegorz	Krzyżanowice	
10.	Rutkowska Beata	Prędocin	
11.	Słomka Rafał	Jasieniec Iłżecki Górny	
12.	Sobczyk Elżbieta	Błaziny Górne	
13.	Stępień Jarosław	Pakośław	
14.	Wróbel Tomasz	Jedlanka Stara	
15.	Zielonka Karol	Jasieniec Maziarze	

LISTA
obecności SOŁTYSÓW I PRZEWODNICZĄCYCH KOMITETÓW OSIEDLOWYCH
na sesji w dniu 31.10.2024r.

L.p.	Nazwisko i imię	Miejsce zamieszkania	Podpis
1.	Adamska Małgorzata	Błaziny Dolne	Adamska Małgorzata
2.	Amroży Łukasz	Kolonia Seredzice	Łukasz Amroży
3.	Babula Łukasz	Alojzów	
4.	Bugajski Tomasz	Piłatka	Bugajski T.
5.	Fajdek Zbigniew	Kajetanów	Fajdek Zbigniew
6.	Fryszkowska Marzena	Jedlanka Nowa	Marzena Fryszkowska
7.	Ginał Sławomir	Prędocin	
8.	Jabłoński Paweł	Pakosław	Jabłoński Paweł
9.	Janek Natalia	Gaworzyna	
10.	Jaśkiewicz Radosław	Starosiedlice	
11.	Kabacińska Magdalena	Białka	Kabacińska Magdalena
12.	Koptas Paweł	Florencja	
13.	Korycki Jan	Jasieniec Iłż. Górny	Korycki Jan
14.	Kuczyński Marek	Małomierzyce	
15.	Kurek Sławomir	Maziarze Nowe	
16.	Krzyczkowski Zenon	Koszary	
17.	Liwacka Karolina	Pastwiska	
18.	Mazur Anna	Chwałowice	Anna Mazur
19.	Mazur Maria	Krzyżanowice	
20.	Miałkowska Magdalena	Walentynów	Miałkowska Magdalena
21.	Osińska Zofia	Płudnica	Osińska Zofia
22.	Pawelec Mariusz	Prędocinek	Pawelec Mariusz
23.	Pisarski Szymon	Kotlarka	
24.	Pomorska Katarzyna	Seredzice	
25.	Rożek Henryk	Prędocin Kolonia	Rożek Henryk
26.	Węglicki Andrzej	Pieńki	Węglicki Andrzej

27.	Wojtas Ewa	Maziarze Stare	<i>E. Wojtas.</i>
28.	Zięba Beata	Jasieniec Iłżecki Dolny	
29.	Grudniewska Marzena	Kom. Osiedl. Nr 1	
30.	Gliński Władysław	Kom. Osiedl. Nr. 2	
31.	Lipczyńska Lucyna	Kom. Osiedl. Nr 3	

LISTA
obecności gości zaproszonych na sesję Rady Miejskiej w Iłży
w dniu 31.10.2024r.

L.p.	Nazwisko i imię	Pełniona funkcja	Podpis
1.	Marzena Grudniewska	Dyrektor Przedszkola Sam.	
2.	Marzena Stasiło	Dyrektor SP w Iłży	
3.	Michał Koriat	Dyrektor SP w Jasieńcu Iłż.	
4.	Teresa Szymela	Dyrektor SP w Błazinach	
5.	Sławomir Pionka	Dyrektor SP w Seredzicach	
6.	Witold Plata	Dyrektor SP w Pakosławiu	
7.	Pomorska Katarzyna	Dyrektor MG Biblioteki	
8.	Bujakowska Beata	Dyrektor Muzeum Regionalnego	
9.	Joanna Pawlak	Dyrektor MGOSiR,	
10.	Emil Karpiński	Dyrektor CKiT	
11.	Nobis Agnieszka	Dyrektor ZEAS	
12.	Mariusz Łodej	Dyrektor ZEC	
13.	Michałek Tadeusz	Dyrektor GSPZPOZ	
14.	Łukasz Jędrzejewski	Dyrektor ZWiK	
15.	Niewczas Urszula	Prezes ZZN	
16.	Damian Różalski	Dyrektor MGOPS	
17.	Misiak Tadeusz	Nadleśnictwo Marcule	
18.	Joanna Pionka	Dyrektor Szpitala w Iłży	
19.	Robert Białkowski	p. o. Komendant Komisariatu Policji	
20.	Agnieszka Sępioł - Pietrzykowska	Prezes Spółdzielni Mieszkaniowej	
21.	Maciej Dębiec	Prezes Polonii Iłża	
22.	Tomasz Bartos	Dyrektor DPS Krzyżanowice	
23.	Krzysztof Kozera	Radny Rady Powiatu	
24.	Tomasz Skiba	Radny Rady Powiatu	
25.	Jarosz Marek	Radny Rady Powiatu	

WYKAZ GŁOSOWAŃ

VI sesja Rady Miejskiej w Iłży z dnia 31 października 2024 r.

2.1. GŁOSOWANIE w sprawie przyjęcia wniosku o zdjęcie punktu obrad.

głosowanie	GŁOSOWANIE w sprawie przyjęcia wniosku o zdjęcie punktu obrad.		
jednostka	Rada Miejska w Iłży		
wynik	Głosowanie zakończone wynikiem: przyjęto		
data	31 października 2024 r.		
typ	głosowanie jawne imienne	większość	zwykła większość

Podsumowanie

status	ilość	procent	status	ilość	procent
ZA	14	100 %	pula głosów	15	-
PRZECIW	0	0 %	oddanych głosów	14	93.33 %
WSTRZYMAŁO SIĘ	0	0 %	nieoddanych głosów	1	6.67 %

Wyniki imienne

lp	nazwisko	imię	głos
1	Adamus	Marek	ZA
2	Bajor	Jarosław	ZA
3	Barszcz	Mirosław	ZA
4	Cheda	Paweł	ZA
5	Iluchin	Renata	nieobecna
6	Kucharski	Jacek	ZA
7	Łęcki	Kamil	ZA
8	Okruta	Agnieszka	ZA
9	Pączek	Grzegorz	ZA

10	Rutkowska	Beata	ZA
11	Słomka	Rafał	ZA
12	Sobczyk	Elżbieta	ZA
13	Stepień	Jarosław	ZA
14	Wróbel	Tomasz	ZA
15	Zielonka	Karol	ZA

2.2. Głosowanie nad porządkiem obrad ze zmianą.

głosowanie	Głosowanie nad porządkiem obrad ze zmianą.		
jednostka	Rada Miejska w Iłży		
wynik	Głosowanie zakończone wynikiem: przyjęto		
data	31 października 2024 r.		
typ	głosowanie jawne imienne	większość	zwykła większość

Podsumowanie

status	ilość	procent	status	ilość	procent
ZA	14	100 %	pula głosów	15	-
PRZECIW	0	0 %	oddanych głosów	14	93.33 %
WSTRZYMAŁO SIĘ	0	0 %	nieoddanych głosów	1	6.67 %

Wyniki imienne

lp	nazwisko	imię	głos
1	Adamus	Marek	ZA
2	Bajor	Jarosław	ZA
3	Barszcz	Mirosław	ZA
4	Cheda	Paweł	ZA
5	Iluchin	Renata	nieobecna
6	Kucharski	Jacek	ZA
7	Łęcki	Kamil	ZA
8	Okruta	Agnieszka	ZA
9	Pączek	Grzegorz	ZA
10	Rutkowska	Beata	ZA
11	Słomka	Rafał	ZA
12	Sobczyk	Elżbieta	ZA
13	Stepień	Jarosław	ZA
14	Wróbel	Tomasz	ZA
15	Zielonka	Karol	ZA

3.1. GŁOSOWANIE nad przyjęciem protokołu z dnia 26.09.2024r.

głosowanie	GŁOSOWANIE nad przyjęciem protokołu z dnia 26.09.2024r.		
jednostka	Rada Miejska w Iłży		
wynik	Głosowanie zakończone wynikiem: przyjęto		
data	31 października 2024 r.		
typ	głosowanie jawne imienne	większość	zwykła większość

Podsumowanie

status	ilość	procent	status	ilość	procent
ZA	14	100 %	pula głosów	15	-
PRZECIW	0	0 %	oddanych głosów	14	93.33 %
WSTRZYMAŁO SIĘ	0	0 %	nieoddanych głosów	1	6.67 %

Wyniki imienne

lp	nazwisko	imię	głos
1	Adamus	Marek	ZA
2	Bajor	Jarosław	ZA
3	Barszcz	Mirosław	ZA
4	Cheda	Paweł	ZA
5	Iluchin	Renata	nieobecna
6	Kucharski	Jacek	ZA
7	Łęcki	Kamil	ZA
8	Okruta	Agnieszka	ZA
9	Pączek	Grzegorz	ZA
10	Rutkowska	Beata	ZA
11	Słomka	Rafał	ZA
12	Sobczyk	Elżbieta	ZA
13	Stepień	Jarosław	ZA
14	Wróbel	Tomasz	ZA
15	Zielonka	Karol	ZA

UCHWAŁA NR VI/45/2024
RADY MIEJSKIEJ W IŁŻY
z dnia 31 października 2024 r.

w sprawie : zmian w Uchwale Nr LXXIII/496/2023 Rady Miejskiej w Iłży z dnia 14
grudnia 2023 r. w sprawie Wieloletniej Prognozy Finansowej Gminy
Iłża na lata 2024-2031

Na podstawie art. 226 ustawy z dnia 27 sierpnia 2009 r. o finansach publicznych (Dz. U. z 2023 r. poz. 1270 z późn.zm.)) oraz § 1 i § 2 Rozporządzenia Ministra Finansów z dnia 31 grudnia 2013 r. (Dz. U. z 2021 r. poz. 83)

Rada Miejska uchwala co następuje;

§ 1.

W uchwale Rady Miejskiej w Iłży Nr LXXIII/496/2023 z dnia 14 grudnia 2023 r. w sprawie uchwalenia Wieloletniej Prognozy Finansowej na lata 2024 – 2031, wprowadza następujące zmiany:

- 1) Załącznik Nr 1 „ Wieloletnia Prognoza Finansowa na lata 2024 -2031" otrzymuje brzmienie jak w Załączniku Nr 1 do niniejszej uchwały;
- 2) Załącznik Nr 2 "Wykaz przedsięwzięć realizowanych w latach 2024-2025" otrzymuje brzmienie jak w Załączniku Nr 2 do niniejszej uchwały.

§ 2.

1. Wykonanie uchwały powierza Burmistrzowi .
2. Uchwała wchodzi w życie z dniem podjęcia.

Przewodnicząca Rady

Agnieszka Okruta

Wieloletnia prognoza finansowa jednostki samorządu terytorialnego 1)

Ustalona na lata 2022–2025 relacja z art. 243 (poz. 8.3, 8.3.1, 8.4 i 8.4.1) została obliczona według średniej 7-letniej

Lp	Dochody ogółem ^x	Dochody bieżące ^x	z tego:						z tego:		w tym:		w tym:	
			1.1	1.1.1	1.1.2	1.1.3	1.1.4	1.1.5	1.1.5.1	1.2	1.2.1	1.2.2	ze sprzedaży majątku ^x	z tytułu dotacji oraz środków przeznaczonych na inwestycje
Wyszczególnienie														
Wykonanie 2017	58 301 466,95	55 223 264,00	7 269 599,00	108 242,18	19 019 747,00	17 576 350,30	11 250 325,52	6 011 589,84	3 078 202,85	71 604,34	1 540 488,57			
Wykonanie 2018	64 051 786,23	57 100 563,57	8 188 406,00	165 405,51	19 766 924,00	17 409 644,24	11 570 183,82	5 990 386,17	6 951 222,66	266 049,56	3 174 220,78			
Wykonanie 2019	66 785 459,89	64 073 112,22	9 296 590,00	156 543,67	21 061 939,00	20 662 731,06	12 895 308,49	6 134 665,67	2 712 347,67	23 748,80	2 090 264,99			
Wykonanie 2020	71 069 249,81	67 986 178,81	9 623 054,00	172 802,44	21 885 645,00	23 701 193,84	12 603 483,53	6 294 288,74	3 083 071,00	120 343,91	2 166 857,81			
Wykonanie 2021	84 752 516,88	74 035 895,57	10 706 983,00	355 963,17	24 196 708,00	23 079 888,99	15 696 352,41	6 927 827,85	10 716 621,31	428 516,90	10 229 155,60			
Wykonanie 2022	91 178 235,52	81 013 154,90	11 814 910,57	230 798,00	23 511 042,00	25 340 174,98	20 116 229,35	6 901 369,65	10 165 080,62	1 758 046,87	2 712 526,86			
Plan 3 kw. 2023	91 873 193,77	67 848 946,90	8 637 516,00	357 889,00	25 262 725,00	12 285 211,91	21 305 604,99	9 680 000,00	24 024 246,87	100 000,00	18 575 523,10			
Wykonanie 2023	82 754 701,80	69 926 043,56	8 637 516,00	357 889,00	29 071 029,20	13 644 435,17	18 215 174,19	7 298 818,30	12 828 658,24	57 738,16	7 458 252,24			
2024	94 264 437,89	76 595 338,73	10 882 022,00	482 318,00	31 618 828,00	14 319 310,37	19 292 860,36	8 582 000,00	17 669 099,16	80 000,00	16 111 206,07			
2025	67 000 000,00	65 642 150,00	11 000 000,00	490 000,00	28 500 000,00	8 000 000,00	17 652 150,00	8 840 000,00	1 357 850,00	0,00	1 357 850,00			
2026	68 200 000,00	66 200 000,00	11 200 000,00	500 000,00	29 000 000,00	8 300 000,00	19 200 000,00	8 900 000,00	0,00	0,00	0,00			
2027	69 300 000,00	69 300 000,00	11 350 000,00	520 000,00	29 600 000,00	8 500 000,00	19 330 000,00	9 000 000,00	0,00	0,00	0,00			
2028	70 200 000,00	70 200 000,00	11 380 000,00	530 000,00	30 100 000,00	8 800 000,00	19 390 000,00	9 100 000,00	0,00	0,00	0,00			
2029	71 160 000,00	71 160 000,00	11 410 000,00	550 000,00	30 800 000,00	9 000 000,00	19 400 000,00	9 150 000,00	0,00	0,00	0,00			
2030	72 000 000,00	72 000 000,00	11 500 000,00	580 000,00	31 000 000,00	9 100 000,00	9 200 000,00	0,00	0,00	0,00	0,00			

2031	72 700 000,00	72 700 000,00	11 800 000,00	600 000,00	31 100 000,00	9 200 000,00	9 250 000,00	0,00	0,00	0,00
------	---------------	---------------	---------------	------------	---------------	--------------	--------------	------	------	------

¹⁾ Wzór może być stosowany także w układzie pionowym, w którym poszczególne pozycje są przedstawione w kolumnach, a lata w wierszach.

²⁾ Zgodnie z art. 227 ustawy z dnia 27 sierpnia 2009 r. o finansach publicznych (Dz. U. z 2019 r. poz. 869, z późn. zm.), zwanej dalej „ustawą”, wieloletnia prognoza finansowa obejmuje okres roku budżetowego oraz co najmniej trzech kolejnych lat. W sytuacji dłuższego okresu prognozowania finansowego wzór stosuje się dla lat wykraczających poza minimalny (4-letni) okres prognozy, wynikający z art. 227 ustawy.

³⁾ W pozycji wykazuje się dochody o charakterze celowym, które jednostka otrzymuje od podmiotów zewnętrznych. W szczególności pozycja obejmuje dotacje celowe z budżetu państwa na zadania bieżące oraz dotacje i środki na finansowanie wydatków bieżących na realizację zadań finansowanych z udziałem środków, o których mowa w art. 5 ust. 1 pkt 2 i 3 ustawy. W pozycji nie wykazuje się natomiast dochodów związanych z zasadami wykonywania budżetu jednostki wynikającymi z odrębnych ustaw, o których mowa w art. 237 ust. 1 ustawy.

⁴⁾ W pozycji wykazuje się pozostałe dochody bieżące w szczególności kwoty podatków i opłat lokalnych.

Wyszczególnienie	Wynik budżetu x	w tym:		Przychody budżetu x	z tego:							w tym:		na pokrycie deficytu budżetu x	Wolne środki, o których mowa w art. 217 ust. 2 pkt 6 ustawy x	na pokrycie deficytu budżetu x	w tym:
		3	3.1		4	4.1	w tym:		Nadwyżka budżetowa z lat ubiegłych x 6)	4.2	w tym:		na pokrycie deficytu budżetu x				
							na pokrycie deficytu budżetu x				na pokrycie deficytu budżetu x						
Lp																	
Wykonanie 2017	-5 574 506,61	0,00		7 282 077,31	2 040 000,00		0,00	0,00	0,00	0,00	4.2	4.2.1	4.3	4.3.1		3 534 506,61	
Wykonanie 2018	1 196 399,47	0,00		395 890,70	0,00		0,00	0,00	0,00	0,00	0,00	0,00	395 890,70	0,00		0,00	
Wykonanie 2019	190 952,69	0,00		1 062 290,17	750 000,00		0,00	0,00	0,00	0,00	0,00	0,00	312 290,17	0,00		0,00	
Wykonanie 2020	2 244 663,98	0,00		53 242,86	0,00		0,00	0,00	0,00	26 390,20	26 390,20	26 390,20	26 852,66	26 852,66		26 852,66	
Wykonanie 2021	1 234 504,18	0,00		1 077 640,59	0,00		0,00	0,00	0,00	511 050,61	511 050,61	511 050,61	566 589,98	566 589,98		566 589,98	
Wykonanie 2022	2 678 199,28	0,00		1 062 381,02	0,00		0,00	0,00	0,00	509 810,72	509 810,72	509 810,70	552 570,30	552 570,30		552 570,30	
Plan 3 kw. 2023	-6 760 171,41	0,00		1 370 171,41	0,00		0,00	0,00	0,00	102 791,98	102 791,98	102 791,98	1 267 379,43	1 267 379,43		1 267 379,43	
Wykonanie 2023	-169 435,82	0,00		2 370 610,30	0,00		0,00	0,00	0,00	102 791,98	102 791,98	102 791,98	2 267 818,32	2 267 818,32		2 267 818,32	
2024	-7 651 174,48	0,00		8 551 174,48	7 500 000,00		6 600 000,00	6 600 000,00	155 078,39	155 078,39	155 078,39	155 078,39	896 096,09	896 096,09		896 096,09	
2025	1 200 000,00	1 200 000,00		0,00	0,00		0,00	0,00	0,00	0,00	0,00	0,00	0,00	0,00		0,00	
2026	1 110 000,00	1 110 000,00		0,00	0,00		0,00	0,00	0,00	0,00	0,00	0,00	0,00	0,00		0,00	
2027	1 300 000,00	1 300 000,00		0,00	0,00		0,00	0,00	0,00	0,00	0,00	0,00	0,00	0,00		0,00	
2028	1 300 000,00	1 300 000,00		0,00	0,00		0,00	0,00	0,00	0,00	0,00	0,00	0,00	0,00		0,00	
2029	1 300 000,00	1 300 000,00		0,00	0,00		0,00	0,00	0,00	0,00	0,00	0,00	0,00	0,00		0,00	
2030	1 300 000,00	1 300 000,00		0,00	0,00		0,00	0,00	0,00	0,00	0,00	0,00	0,00	0,00		0,00	
2031	1 000 000,00	1 000 000,00		0,00	0,00		0,00	0,00	0,00	0,00	0,00	0,00	0,00	0,00		0,00	

5) Inne przeznaczenie nadwyżki budżetowej wymaga określenia w objaśnieniach do wieloletniej prognozy finansowej.

6) W pozycji należy ująć środki pieniężne znajdujące się na rachunku budżetu pochodzące z nadwyżek poprzednich budżetów, łącznie z niewykorzystanymi środkami, o których mowa w art. 217 ust. 2 pkt 8 ustawy.

Wyszczególnienie	z tego:				Rozchody budżetu ^x	z tego:				Spłaty rat kapitałowych kredytów i pożyczek oraz wykup papierów wartościowych ^x	w tym:			kwota przypadających na dany rok kwot wyłączeń określonych w art. 243 ust. 3a ustawy ^x
	Spłaty udzielonych pożyczek w latach ubiegłych ^x	na pokrycie deficytu budżetu ^x	Inne przychody niezwiązane z zaciąganiem długu ^{x 7)}	na pokrycie deficytu budżetu ^x		4.4	4.4.1	4.5	4.5.1		5	5.1	5.1.1	
Lp														
Wykonanie 2017	0,00	0,00	0,00	0,00		0,00	0,00	0,00	0,00	1 311 680,00	1 311 680,00	0,00	0,00	0,00
Wykonanie 2018	0,00	0,00	0,00	0,00		0,00	0,00	0,00	0,00	1 280 000,00	1 280 000,00	0,00	0,00	0,00
Wykonanie 2019	0,00	0,00	0,00	0,00		0,00	0,00	0,00	0,00	1 200 000,00	1 200 000,00	0,00	0,00	0,00
Wykonanie 2020	0,00	0,00	0,00	0,00		0,00	0,00	0,00	0,00	1 220 000,00	1 220 000,00	0,00	0,00	0,00
Wykonanie 2021	0,00	0,00	0,00	0,00		0,00	0,00	0,00	0,00	1 250 000,00	1 250 000,00	0,00	0,00	0,00
Wykonanie 2022	0,00	0,00	0,00	0,00		0,00	0,00	0,00	0,00	1 370 000,00	1 370 000,00	0,00	0,00	0,00
Plan 3 kw. 2023	0,00	0,00	0,00	0,00		0,00	0,00	0,00	0,00	1 150 000,00	1 150 000,00	0,00	0,00	0,00
Wykonanie 2023	0,00	0,00	0,00	0,00		0,00	0,00	0,00	0,00	1 150 000,00	1 150 000,00	0,00	0,00	0,00
2024	0,00	0,00	0,00	0,00		0,00	0,00	0,00	0,00	900 000,00	900 000,00	0,00	0,00	0,00
2025	0,00	0,00	0,00	0,00		0,00	0,00	0,00	0,00	1 200 000,00	1 200 000,00	0,00	0,00	0,00
2026	0,00	0,00	0,00	0,00		0,00	0,00	0,00	0,00	1 110 000,00	1 110 000,00	0,00	0,00	0,00
2027	0,00	0,00	0,00	0,00		0,00	0,00	0,00	0,00	1 300 000,00	1 300 000,00	0,00	0,00	0,00
2028	0,00	0,00	0,00	0,00		0,00	0,00	0,00	0,00	1 300 000,00	1 300 000,00	0,00	0,00	0,00
2029	0,00	0,00	0,00	0,00		0,00	0,00	0,00	0,00	1 300 000,00	1 300 000,00	0,00	0,00	0,00
2030	0,00	0,00	0,00	0,00		0,00	0,00	0,00	0,00	1 300 000,00	1 300 000,00	0,00	0,00	0,00
2031	0,00	0,00	0,00	0,00		0,00	0,00	0,00	0,00	1 000 000,00	1 000 000,00	0,00	0,00	0,00

⁷⁾ W pozycji należy ująć w szczególności przychody pochodzące z prywatyzacji majątku jednostki samorządu terytorialnego.

Wyszczególnienie	Rozchody budżetu, z tego:										Kwota długu x	Inne rozchody niezwiązane ze spłatą długu x	Kwota długu x	kwota długu, którego planowana spłata dokona się z wydatków x	Różnica między dochodami bieżącymi, skorygowanymi o środki ⁸⁾ a wydatkami bieżącymi x	Różnica między dochodami bieżącymi a wydatkami bieżącymi x	Różnica zrównoważenia wydatków bieżących, o której mowa w art. 242 ustawy
	łącznie kwota przypadających na dany rok kwot ustawowych wyłączeń z limitu spłaty zobowiązań, z tego:																
	z tego:																
	kwota wyłączeń z tytułu wcześniejszej spłaty zobowiązań, określonych w art. 243 ust. 3b ustawy	środkami nowego zobowiązania	środkami, o których mowa w art. 217 ust. 2 pkt 6 ustawy	innymi środkami	kwota przypadających na dany rok kwot pozostałych ustawowych wyłączeń z limitu spłaty zobowiązań *												
Lp	5.1.1.3	5.1.1.3.1	5.1.1.3.2	5.1.1.3.3	5.1.1.4	5.2	6	6.1	7.1	7.2							
Wykonanie 2017	x	x	x	x	0,00	0,00	8 630 000,00	0,00	7 099 372,53	12 341 449,84							
Wykonanie 2018	x	x	x	x	0,00	0,00	7 350 000,00	0,00	5 544 577,46	5 940 468,16							
Wykonanie 2019	x		x	x	0,00	0,00	6 900 000,00	0,00	8 324 729,14	8 637 019,31							
Wykonanie 2020	x	x	x	x	0,00	0,00	5 680 000,00	0,00	5 285 748,08	5 338 990,94							
Wykonanie 2021	x	x	x	x	0,00	0,00	4 430 000,00	0,00	7 749 714,63	8 827 355,22							
Wykonanie 2022	x	x	x	x	0,00	0,00	3 060 000,00	0,00	7 383 098,12	8 445 479,14							
Plan 3 kw. 2023	x	x	x	x	0,00	0,00	2 160 000,00	0,00	-650 457,71	719 713,70							
Wykonanie 2023	x	x	x	x	0,00	0,00	1 910 000,00	0,00	2 167 547,60	4 538 157,90							
2024	0,00	0,00	0,00	0,00	0,00	0,00	8 510 000,00	0,00	-878 426,73	172 747,75							
2025	x	x	x	x	0,00	0,00	7 310 000,00	0,00	5 945 150,00	5 945 150,00							
2026	x	x	x	x	0,00	0,00	6 200 000,00	0,00	6 900 000,00	6 900 000,00							
2027	x	x	x	x	0,00	0,00	4 900 000,00	0,00	7 800 000,00	7 800 000,00							
2028	x	x	x	x	0,00	0,00	3 600 000,00	0,00	7 900 000,00	7 900 000,00							
2029	x	x	x	x	0,00	0,00	2 300 000,00	0,00	7 900 000,00	7 900 000,00							
2030	x	x	x	x	0,00	0,00	1 000 000,00	0,00	7 900 000,00	7 900 000,00							
2031	x	x	x	x	0,00	0,00	0,00	0,00	7 600 000,00	7 600 000,00							

8) Skorygowanie o środki dotyczy określonego w art. 242 ustawy powiększenia o odpowiednie dla roku prognozy przychody wskazane w art. 217 ust. 2 ustawy. Skutki finansowe wyłączeń ograniczenia, o którym mowa w art. 242 ustawy, zawarte w innych ustawach należy ująć w objaśnieniach dołączanych do wieloletniej prognozy finansowej zgodnie z art. 226 ust. 2a ustawy.

Wskaźnik spłaty zobowiązań						
Wyszczególnienie	Relacja określona po lewej stronie nierówności we wzorze, o którym mowa w art. 243 ust. 1 ustawy (po uwzględnieniu zobowiązań zwiążku współtworzonego przez jednostkę samorządu terytorialnego oraz po uwzględnieniu wyłączeń przypadających na dany rok) ^x	Relacja określona po prawej stronie nierówności we wzorze, o którym mowa w art. 243 ust. 1 ustawy, ustalona dla danego roku (wskaźnik jednoroczny) ^x		Dopuszczalny limit spłaty zobowiązań określony po prawej stronie nierówności we wzorze, o którym mowa w art. 243 ustawy, po uwzględnieniu ustawowych wyłączeń, obliczony w oparciu o plan 3 kwartału roku poprzedzającego pierwszy rok prognozy (wskaźnik ustalony w oparciu o średnią arytmetyczną z poprzednich lat) ^x	Dopuszczalny limit spłaty zobowiązań określony po prawej stronie nierówności we wzorze, o którym mowa w art. 243 ustawy, po uwzględnieniu ustawowych wyłączeń, obliczony w oparciu o plan 3 kwartałów roku poprzedzającego rok budżetowy ^x	Informacja o spełnieniu wskaźnika spłaty zobowiązań określonego w art. 243 ustawy, po uwzględnieniu zobowiązań zwiążku współtworzonego przez jednostkę samorządu terytorialnego oraz po uwzględnieniu ustawowych wyłączeń, obliczonego w oparciu o wykonanie roku poprzedzającego rok budżetowy ^x
LP	8.1	8.2		8.3	8.3.1	8.4.1
Wykonanie 2017	0,00%	x	19,53%	x	x	x
Wykonanie 2018	0,00%	x	15,15%	x	x	x
Wykonanie 2019	0,00%	x	19,61%	x	x	x
Wykonanie 2020	0,00%	x	12,44%	x	x	x
Wykonanie 2021	0,00%	x	16,25%	x	x	x
Wykonanie 2022	0,00%	x	16,69%	x	x	x
Plan 3 kw. 2023	0,00%	-0,66%	-0,48%	x	x	x
Wykonanie 2023	0,00%	4,31%	4,41%	x	x	x
2024	1,84%	-1,01%	-0,89%	14,17%	14,87%	TAK
2025	2,91%	11,15%	x	11,25%	11,95%	TAK
2026	2,52%	12,19%	x	10,02%	10,73%	TAK
2027	2,66%	13,36%	x	8,97%	9,68%	TAK
2028	2,46%	13,21%	x	9,14%	9,85%	TAK
2029	2,36%	13,00%	x	8,82%	9,53%	TAK
2030	2,31%	12,80%	x	8,75%	9,46%	TAK
2031	1,83%	12,22%	x	10,67%	10,67%	TAK

Ustalona na lata 2022–2025 relacja z art. 243 (poz. 8.3, 8.3.1, 8.4 i 8.4.1) została obliczona według średniej 7-letniej

Finansowanie programów, projektów lub zadań realizowanych z udziałem środków, o których mowa w art. 5 ust. 1 pkt 2 i 3 ustawy									
Wyszczególnienie	w tym:			w tym:			w tym:		
	Dochody bieżące na programy, projekty lub zadania finansowane z udziałem środków, o których mowa w art. 5 ust. 1 pkt 2 i 3 ustawy x ustawy	w tym:		Dochody majątkowe na programy, projekty lub zadania finansowane z udziałem środków, o których mowa w art. 5 ust. 1 pkt 2 i 3 ustawy	w tym:		Wydaki bieżące na programy, projekty lub zadania finansowane z udziałem środków, o których mowa w art. 5 ust. 1 pkt 2 i 3 ustawy x ustawy	w tym:	
		Dotacje i środki o charakterze bieżącym na realizację programu, projektu lub zadania finansowanego z udziałem środków, o których mowa w art. 5 ust. 1 pkt 2 ustawy	9.1.1		9.1.1.1	9.2		9.2.1	9.2.1.1
Wykonanie 2017	30 942,81	30 942,81	26 301,39	754 736,00	754 736,00	754 736,00	29 350,90	29 350,90	22 300,44
Wykonanie 2018	0,00	0,00	0,00	127 776,00	127 776,00	127 776,00	0,00	0,00	0,00
Wykonanie 2019	200 500,00	200 500,00	187 846,00	1 261 326,62	1 261 326,62	1 258 732,22	228 741,48	228 741,48	216 067,99
Wykonanie 2020	451 752,55	451 752,55	411 073,12	14 878,08	14 878,08	14 878,08	423 675,00	423 675,00	382 994,78
Wykonanie 2021	0,00	0,00	0,00	699 585,83	699 585,83	612 942,83	0,00	0,00	0,00
Wykonanie 2022	154 259,48	154 259,48	140 981,72	437 130,00	437 130,00	437 130,00	154 259,48	154 259,48	140 981,72
Plan 3 kw. 2023	0,00	0,00	0,00	686 072,26	686 072,26	686 072,26	84 464,10	84 464,10	71 186,34
Wykonanie 2023	2 076,91	2 076,91	1 750,42	0,00	0,00	0,00	84 464,10	84 464,10	71 186,34
2024	0,00	0,00	0,00	20 000,00	20 000,00	20 000,00	0,00	0,00	0,00
2025	0,00	0,00	0,00	700 000,00	700 000,00	700 000,00	0,00	0,00	0,00
2026	0,00	0,00	0,00	0,00	0,00	0,00	0,00	0,00	0,00
2027	0,00	0,00	0,00	0,00	0,00	0,00	0,00	0,00	0,00
2028	0,00	0,00	0,00	0,00	0,00	0,00	0,00	0,00	0,00
2029	0,00	0,00	0,00	0,00	0,00	0,00	0,00	0,00	0,00
2030	0,00	0,00	0,00	0,00	0,00	0,00	0,00	0,00	0,00
2031	0,00	0,00	0,00	0,00	0,00	0,00	0,00	0,00	0,00

Informacje uzupełniające o wybranych kategoriach finansowych											
Wyszczególnienie	w tym:			Wydaki objęte limitem, o którym mowa w art. 226 ust. 3 pkt 4 ustawy	z tego:			Wydanki bieżące na pokrycie ujemnego wyniku finansowego samodzielnego publicznego zakładu opieki zdrowotnej	Wydanki na spłatę zobowiązań przejmowanych w związku z likwidacją lub przeksztalceniem samodzielnego publicznego zakładu opieki zdrowotnej	Kwota zobowiązań związku współtworzonego przez jednostkę samorządu terytorialnego przypadających do spłaty w danym roku budżetowym, podlegająca doliczeniu zgodnie z art. 244 ustawy ^x	Kwota zobowiązań wynikających z przejęcia przez jednostkę samorządu terytorialnego zobowiązań po likwidowanych i przekształcanych samorządowych osobach prawnych
	Wydanki majątkowe na programy, projekty lub zadania finansowane z udziałem środków, o których mowa w art. 5 ust. 1 pkt 2 i 3 ustawy	Wydanki majątkowe na programy, projekty lub zadania finansowane z udziałem środków, o których mowa w art. 5 ust. 1 pkt 2 ustawy	w tym:		z tego:						
					bieżące	majątkowe					
Lp	9.4	9.4.1	9.4.1.1	10.1	10.1.1	10.1.2	10.2	10.3	10.4	10.5	
Wykonanie 2017	546 190,45	546 190,45	325 209,00	11 440 491,77	12 177,00	11 428 314,77	0,00	0,00	0,00	0,00	
Wykonanie 2018	1 224 784,00	1 224 784,00	1 224 784,00	4 785 271,62	32 177,00	4 753 094,62	0,00	0,00	0,00	0,00	
Wykonanie 2019	16 374,78	16 374,78	13 800,66	8 398 786,40	220 765,00	8 178 021,40	0,00	0,00	0,00	0,00	
Wykonanie 2020	145 690,00	145 690,00	68 199,00	5 946 259,75	333 775,00	5 612 484,75	0,00	0,00	0,00	0,00	
Wykonanie 2021	801 533,54	801 533,54	544 743,83	4 562 383,80	75 000,00	4 487 383,80	0,00	0,00	0,00	0,00	
Wykonanie 2022	437 130,00	437 130,00	437 130,00	13 758 350,00	115 655,00	13 642 695,00	0,00	0,00	0,00	0,00	
Plan 3 kw. 2023	1 121 118,45	1 121 118,45	686 072,26	23 906 351,72	747,00	23 905 604,72	0,00	0,00	0,00	0,00	
Wykonanie 2023	1 044 636,55	1 044 636,55	807 605,05	23 906 351,72	747,00	23 905 604,72	0,00	0,00	0,00	0,00	
2024	20 000,00	20 000,00	20 000,00	11 979 637,70	164 760,00	11 814 877,70	0,00	0,00	0,00	0,00	
2025	700 000,00	700 000,00	700 000,00	5 267 514,00	466 760,00	4 800 754,00	0,00	0,00	0,00	0,00	
2026	0,00	0,00	0,00	0,00	0,00	0,00	0,00	0,00	0,00	0,00	
2027	0,00	0,00	0,00	0,00	0,00	0,00	0,00	0,00	0,00	0,00	
2028	0,00	0,00	0,00	0,00	0,00	0,00	0,00	0,00	0,00	0,00	
2029	0,00	0,00	0,00	0,00	0,00	0,00	0,00	0,00	0,00	0,00	
2030	0,00	0,00	0,00	0,00	0,00	0,00	0,00	0,00	0,00	0,00	
2031	0,00	0,00	0,00	0,00	0,00	0,00	0,00	0,00	0,00	0,00	

Informacje uzupełniające o wybranych kategoriach finansowych													
Wyszczególnienie	10.6 Spłaty, o których mowa w poz. 5.1, wynikające wyłącznie z tytułu zobowiązań już zaciągniętych x	10.7 Wydatki zmniejszające dług x	w tym:							10.8 Kwota wzrostu(+)/spadku(-) kwoty długu wynikająca z operacji niekasowych (m.in. umorzenia, różnice kursowe)	10.9 Wcześniejsza spłata zobowiązań, wyłączona z limitu spłaty zobowiązań, dokonywana w formie wydatków budżetowych	10.10 Wykup papierów wartościowych, spłaty rat kredytów i pożyczek wraz z należnymi odsetkami i dyskontem, odpowiednio emitowanych lub zaciągniętych do równowartości kwoty ubytku w wykonanych dochodach jednostki samorządu terytorialnego będącego skutkiem wystąpienia COVID-19 x	10.11 Wydatki bieżące podlegające ustawowemu wyłączeniu z limitu spłaty zobowiązań ⁹⁾
			10.7.1 spłata zobowiązań wymagalnych z lat poprzednich, innych niż w poz. 10.7.3 x	10.7.2 spłata zobowiązań zaliczanych do tytułu dłużnego – kredyt i pożyczka x	w tym:				10.7.3 wypłaty z tytułu wymagalnych poręczeń i gwarancji x				
					zobowiązań zaciągniętych po dniu 1 stycznia 2019 r. x	w tym:							
						dokonywana w formie wydatku bieżącego x	10.7.2.1.1	10.7.3					
Lp	10.6	10.7	10.7.1	10.7.2	10.7.2.1	10.7.2.1.1	10.7.3	10.8	10.9	10.10	10.11		
Wykonanie 2017	1 311 680,00	0,00	0,00	0,00	0,00	0,00	0,00	0,00	x	0,00	0,00		
Wykonanie 2018	1 260 000,00	0,00	0,00	0,00	0,00	0,00	0,00	0,00	x	0,00	0,00		
Wykonanie 2019	1 200 000,00	0,00	0,00	0,00	0,00	0,00	0,00	0,00	x	0,00	0,00		
Wykonanie 2020	1 220 000,00	0,00	0,00	0,00	0,00	0,00	0,00	0,00	x	0,00	0,00		
Wykonanie 2021	1 250 000,00	0,00	0,00	0,00	0,00	0,00	0,00	0,00	x	0,00	0,00		
Wykonanie 2022	1 370 000,00	0,00	0,00	0,00	0,00	0,00	0,00	0,00	x	0,00	0,00		
Plan 3 kw. 2023	1 150 000,00	0,00	0,00	0,00	0,00	0,00	0,00	0,00	x	0,00	0,00		
Wykonanie 2023	1 150 000,00	0,00	0,00	0,00	0,00	0,00	0,00	0,00	x	0,00	0,00		
2024	900 000,00	0,00	0,00	0,00	0,00	0,00	0,00	0,00	0,00	0,00	0,00		
2025	900 000,00	0,00	0,00	0,00	0,00	0,00	0,00	0,00	x	0,00	0,00		
2026	110 000,00	0,00	0,00	0,00	0,00	0,00	0,00	0,00	x	0,00	0,00		
2027	0,00	0,00	0,00	0,00	0,00	0,00	0,00	0,00	x	0,00	0,00		
2028	0,00	0,00	0,00	0,00	0,00	0,00	0,00	0,00	x	0,00	0,00		
2029	0,00	0,00	0,00	0,00	0,00	0,00	0,00	0,00	x	0,00	0,00		
2030	0,00	0,00	0,00	0,00	0,00	0,00	0,00	0,00	x	0,00	0,00		
2031	0,00	0,00	0,00	0,00	0,00	0,00	0,00	0,00	x	0,00	0,00		

9) W pozycji należy ująć kwoty wydatków bieżących, o które zostały pomniejszone wydatki budżetu przy wyliczaniu limitu spłaty zobowiązań określonego po prawej stronie nierówności we wzorze, o którym mowa w art. 243 ustawy, na podstawie odrębnych ustaw, bez wydatków bieżących na obsługę długu. W szczególności należy ująć wydatki poniesione w celu realizacji zadań związanych z przeciwdziałaniem COVID-19.

* Informacje zawarte w tej części wieloletniej prognozy finansowej, w tym o spełnieniu relacji określonej w art. 243 ustawy zostaną automatycznie wygenerowane przez aplikację wskazaną przez Ministra Finansów, o której mowa w § 4 ust. 1, na podstawie danych historycznych oraz prognozowanych przez jednostkę samorządu terytorialnego. Automatycznie wyliczenia danych na podstawie wartości historycznych i prognozowanych przez jednostkę samorządu terytorialnego dotyczą w szczególności także pozycji 8.3 – 8.3.1 i pozycji z sekcji 12.

x - pozycje oznaczone symbolem „x” sporządza się na okres prognozy kwoty długu, zgodnie z art. 227 ust. 2 ustawy. Okres ten nie podlega wydłużeniu w sytuacji planowania wydatków z tytułu niewymagalnych poręczeń i gwarancji. W przypadku planowania wydatków z tytułu niewymagalnych poręczeń i gwarancji, należy zamieścić w objaśnieniach do wieloletniej prognozy finansowej.

Przewodnicząca Rady
Agnieszka Okrula

Wykaz przedsięwzięć do WPF

kwoty w zł

L.p.	Nazwa i cel	Jednostka odpowiedzialna lub koordynująca	Okres realizacji		Łączne nakłady finansowe	Limit 2024	Limit 2025	Limit 2026	Limit 2027	Limit zobowiązań
			Od	Do						
1	Wydatki na przedsięwzięcia ogółem (1.1+1.2+1.3)				24 973 164,00	11 979 637,70	5 267 514,00	0,00	0,00	1 662 210,00
1.a	- wydatki bieżące				631 520,00	164 760,00	466 760,00	0,00	0,00	602 000,00
1.b	- wydatki majątkowe				24 341 644,00	11 814 877,70	4 800 754,00	0,00	0,00	1 060 210,00
1.1	Wydatki na programy, projekty lub zadania związane z udziałem środków, o których mowa w art.5 ust.1 pkt 2 i 3 ustawy z dnia 27 sierpnia 2009.r. o finansach publicznych (Dz.U. Nr 157, poz.1240, z późn.zm.), z tego:				20 000,00	20 000,00	0,00	0,00	0,00	0,00
1.1.1	- wydatki bieżące				0,00	0,00	0,00	0,00	0,00	0,00
1.1.2	- wydatki majątkowe				20 000,00	20 000,00	0,00	0,00	0,00	0,00
1.1.2.1	(P) Cyberbezpieczny Samorząd" - Wzmocnienie krajowego systemu cyberbezpieczeństwa	Urząd Miejski w Iłży	2024	2024	20 000,00	20 000,00	0,00	0,00	0,00	0,00
1.2	Wydatki na programy, projekty lub zadania związane z umowami partnerstwa publiczno-prywatnego, z tego:				0,00	0,00	0,00	0,00	0,00	0,00
1.2.1	- wydatki bieżące				0,00	0,00	0,00	0,00	0,00	0,00
1.2.2	- wydatki majątkowe				0,00	0,00	0,00	0,00	0,00	0,00
1.3	Wydatki na programy, projekty lub zadania pozostałe (inne niż wymienione w pkt 1.1 i 1.2), z tego				24 953 164,00	11 959 637,70	5 267 514,00	0,00	0,00	1 662 210,00
1.3.1	- wydatki bieżące				631 520,00	164 760,00	466 760,00	0,00	0,00	602 000,00
1.3.1.1	Świadczenie usług drogą elektroniczną e-zamawiający - Poprawa usług elektronicznych	Urząd Miejski w Iłży	2024	2025	29 520,00	14 760,00	14 760,00	0,00	0,00	0,00
1.3.1.2	(P) Plan ogólny miasta i gminy Iłża - Poprawa infrastruktury	Urząd Miejski w Iłży	2024	2025	450 000,00	90 000,00	360 000,00	0,00	0,00	450 000,00
1.3.1.3	(P) Projekt założeń do planu zaopatrzenia w ciepło, energię elektryczną i paliwo gazowe dla Gminy Iłża - Efektywne wykorzystanie ciepła, energii elektrycznej i paliwa gazowego	Urząd Miejski w Iłży	2024	2025	12 000,00	0,00	12 000,00	0,00	0,00	12 000,00
1.3.1.4	(P) Miejscowy plan zagospodarowania przestrzennego dla gminy Iłża i miasta - Poprawa infrastruktury	Urząd Miejski w Iłży	2024	2025	140 000,00	60 000,00	80 000,00	0,00	0,00	140 000,00
1.3.2	- wydatki majątkowe				24 321 644,00	11 794 877,70	4 800 754,00	0,00	0,00	1 060 210,00
1.3.2.1	(P) Budowa sali gimnastycznej wraz z łącznikiem przy SP w Błazinach Dolnych - Poprawa infrastruktury	UM w Iłży	2021	2024	4 690 267,80	805 800,00	0,00	0,00	0,00	0,00
1.3.2.2	(P) Termomodernizacja szkół podstawowych w Błazinach Dolnych i Maziarzach Starych w gminie Iłża - Poprawa infrastruktury	UM w Iłży	2022	2024	4 474 515,00	1 700 970,50	0,00	0,00	0,00	0,00
1.3.2.3	(P) Termomodernizacja szkół podstawowych w Pakosławiu i Jasieńcu Iłżeńskim w gminie Iłża - Poprawa infrastruktury	UM w Iłży	2023	2024	5 828 561,20	5 180 561,20	0,00	0,00	0,00	0,00
1.3.2.4	(P) " Poprawa bezpieczeństwa pieszych użytkowników ruchu drogowego poprzez budowę chodników oraz utwardzenie poboczy w Gminie Iłża" - Poprawa bezpieczeństwa pieszych	Urząd Miejski w Iłży	2023	2025	4 717 640,00	1 515 020,00	3 202 620,00	0,00	0,00	0,00
1.3.2.5	(P) Budowa Placu sportowo-rekreacyjnego w Białce - Poprawa infrastruktury sportowej	Urząd Miejski w Iłży	2023	2024	717 850,00	297 850,00	0,00	0,00	0,00	0,00
1.3.2.6	(P) Budowa garażu dla OSP Seredzice - Poprawa infrastruktury	Urząd Miejski w Iłży	2024	2025	1 200 000,00	450 000,00	750 000,00	0,00	0,00	0,00
1.3.2.7	(P) Rozbudowa i przebudowa zlołka gminnego w Iłży - Poprawa infrastruktury	Urząd Miejski w Iłży	2024	2025	700 000,00	100 000,00	600 000,00	0,00	0,00	700 000,00

L.p.	Nazwa i cel	Jednostka odpowiedzialna lub koordynująca	Okres realizacji		Łączne nakłady finansowe	Limit 2024	Limit 2025	Limit 2026	Limit 2027	Limit zobowiązań
			Od	Do						
1.3.2.8	(P) Projekt oświetlenia Białka koło Czarnoty - Poprawa infrastruktury	Urząd Miejski w Iłży	2024	2025	21 000,00	20 000,00	1 000,00	0,00	0,00	0,00
1.3.2.9	(P) Projekt oświetlenia Krzyżanowice - Jedlianka Stara - Poprawa infrastruktury	Urząd Miejski w Iłży	2024	2025	21 000,00	20 000,00	1 000,00	0,00	0,00	0,00
1.3.2.10	(P) Projekt oświetlenia ulicznego Chwałowice Górne - Kaplica - Poprawa infrastruktury	Urząd Miejski w Iłży	2024	2025	31 000,00	30 000,00	1 000,00	0,00	0,00	0,00
1.3.2.11	(P) Zakup fabrycznie nowego średniego samochodu pożarniczego dla Ochotniczej Straży Pożarnej w Iłży - Poprawa bezpieczeństwa pożarniczego	Urząd Miejski w Iłży	2024	2025	1 522 600,00	1 510 600,00	12 000,00	0,00	0,00	0,00
1.3.2.12	(P) Poprawa infrastruktury drogowej poprzez wykonanie projektu drogi gminnej w Płudnicy - Poprawa infrastruktury drogowej	Urząd Miejski w Iłży	2024	2025	37 000,00	17 000,00	20 000,00	0,00	0,00	0,00
1.3.2.13	(P) Poprawa infrastruktury sołectwa poprzez wykonanie projektu świetlicy gminnej w sołectwie Jasieniec Maziarze - Poprawa infrastruktury	Urząd Miejski w Iłży	2024	2025	49 460,00	30 000,00	19 460,00	0,00	0,00	49 460,00
1.3.2.14	(P) Poprawa infrastruktury sołectwa poprzez wykonanie projektu - zmiana przeznaczenia budynku na świetlicę gminną w Błazinach Dolnych - Poprawa infrastruktury	Urząd Miejski w Iłży	2024	2025	36 000,00	31 000,00	5 000,00	0,00	0,00	36 000,00
1.3.2.15	(P) Wodociąg Kolonia Serdżice Czyż - Poprawa infrastruktury	Urząd Miejski w Iłży	2024	2025	45 000,00	40 000,00	5 000,00	0,00	0,00	45 000,00
1.3.2.16	(P) Wykonanie dokumentacji projektowej basenów modułowych na terenie MGOSIR w miejscowości Iłża - Poprawa infrastruktury	Urząd Miejski w Iłży	2024	2025	80 000,00	0,00	80 000,00	0,00	0,00	80 000,00
1.3.2.17	(P) Wykonanie dokumentacji projektowej Przebudowy budynku "ANATOL" w Iłży - Poprawa infrastruktury	Urząd Miejski w Iłży	2024	2025	50 000,00	0,00	50 000,00	0,00	0,00	50 000,00
1.3.2.18	(P) Przebudowa odcinka sieci wodociągowej w miejscowości Koflarka - Poprawa infrastruktury wodociągowej	Urząd Miejski w Iłży	2024	2025	15 000,00	0,00	15 000,00	0,00	0,00	15 000,00
1.3.2.19	(P) Poprawa bezpieczeństwa publicznego poprzez wykonanie dokumentacji projektowej Rozbiórki wraz z przebudową budynku OSP w Błazinach Górnych - Poprawa bezpieczeństwa publicznego	Urząd Miejski w Iłży	2024	2025	45 000,00	20 000,00	25 000,00	0,00	0,00	45 000,00
1.3.2.20	(P) Wykonanie dokumentacji projektowej budowy budynku garażu OSP w Krzyżanowicach - Poprawa infrastruktury	Urząd Miejski w Iłży	2024	2025	39 750,00	26 076,00	13 674,00	0,00	0,00	39 750,00

Przewodnicząca Rady
Agnieszka Okrut

Zmiana Wieloletniej Prognozy Finansowej Gminy Iłża w związku ze zmianą kwot dochodów i wydatków budżetowych.

Dochody budżetowe w 2024 roku zwiększono o kwotę 2 525 800,01 zł i wynoszą 94 264 437,89

w tym: dochody bieżące zwiększeniu o kwotę 2 655 800,01 zł i wynoszą 76 595 338,73 zł,

dochody majątkowe zmniejszenie o 130 000 zł i wynoszą 17 669 099,16 zł

Dochody w latach 2025 – 2031 nie uległy zmianie.

Wydatki budżetowe zwiększyły się o kwotę 2 525 800,01 zł i wynoszą 101 915 612,37 zł, w tym

wydatki bieżące zwiększyły się o kwotę 2 648 299,28 zł i wynoszą 77 473 765,46 zł, wydatki

majątkowe zmniejszyły się o kwotę 122 499,57 zł i wynoszą 24 441 846,91 zł.

Wydatki w latach 2025 – 2031 nie uległy zmianie.

Nie zmienił się wynik budżetu.

Wprowadzone zmiany mają niewielki wpływ na zmianę wskaźników spłaty zobowiązań.

W załączniku Wykaz przedsięwzięć do WPF wprowadzono następujące zmiany;

- miejscowy plan zagospodarowania przestrzennego dla gminy Iłża i miasta limit wydatków 2024 r. – 60 000 zł, 2025 r. 80 000 zł,

- poprawa infrastruktury sołectwa poprzez wykonanie projektu świetlicy gminnej w sołectwie Jasieniec Maziarze limit wydatków 2024 r. – 30 000 zł, 2025 r. – 19 460 zł,

- poprawa bezpieczeństwa publicznego poprzez wykonanie dokumentacji projektowej rozbiórki wraz z przebudową budynku OSP w Błazinach Dolnych limit wydatków 2024 r. – 20 000 zł, 2025 r. - 25 000 zł,

- wykonanie dokumentacji projektowej budowy budynku garażu OSP w Krzyżanowicach (nowe przedsięwzięcie) limit wydatków 2024r. 26 076 zł, limit wydatków 2025 r. – 13674 zł.


Przewodnicząca Rady
Agnieszka Okruta

6.1. GŁOSOWANIE - uchwały w sprawie przyjęcia zmian w Wieloletniej Prognozie Finansowej na lata 2024-2031.

głosowanie	GŁOSOWANIE - uchwały w sprawie przyjęcia zmian w Wieloletniej Prognozie Finansowej na lata 2024-2031.		
jednostka	Rada Miejska w Iłży		
wynik	Głosowanie zakończone wynikiem: przyjęto		
data	31 października 2024 r.		
typ	głosowanie jawne imienne	większość	zwykła większość

Podsumowanie

status	ilość	procent	status	ilość	procent
ZA	14	100 %	pula głosów	15	-
PRZECIW	0	0 %	oddanych głosów	14	93.33 %
WSTRZYMAŁO SIĘ	0	0 %	nieoddanych głosów	1	6.67 %

Wyniki imienne

lp	nazwisko	imię	głos
1	Adamus	Marek	ZA
2	Bajor	Jarosław	ZA
3	Barszcz	Mirosław	ZA
4	Cheda	Paweł	ZA
5	Iluchin	Renata	nieobecna
6	Kucharski	Jacek	ZA
7	Łęcki	Kamil	ZA
8	Okruta	Agnieszka	ZA
9	Pączek	Grzegorz	ZA
10	Rutkowska	Beata	ZA
11	Słomka	Rafał	ZA
12	Sobczyk	Elżbieta	ZA
13	Stepień	Jarosław	ZA
14	Wróbel	Tomasz	ZA

15

Zielonka

Karol

ZA

**UCHWAŁA NR VI/46/2024
RADY MIEJSKIEJ W ILŻY
z dnia 31 października 2024r.**

w sprawie: wprowadzenia zmian Uchwały Budżetowej Gminy Ilża na rok 2024 Nr LXXIII/497/2023
z dnia 14 grudnia 2023 roku

Na podstawie: art. 18 ust. 2 pkt 4 ustawy z dnia 8 marca 1990 r. o samorządzie gminnym (Dz. U. z 2024r. poz.1465 z późn. zm) oraz art. 211, art. 212 ustawy z dnia 27 sierpnia 2009 r. o finansach publicznych (Dz.U z 2023 r poz.1270 z późn.zm) **Rada Miejska w Ilży**

§ 1.

W Uchwale Budżetowej Gminy na rok 2024 Nr LXXIII/497/2023 z dnia 14 grudnia 2023 roku wprowadza zmiany:

- 1) Planu dochodów budżetu zgodnie z Załącznikiem nr 1 do niniejszej uchwały;
- 2) Planu wydatków budżetu zgodnie z Załącznikiem nr 2 do niniejszej uchwały;
- 3) Planu wydatków majątkowych zgodnie z Załącznikiem nr 3 do niniejszej uchwały;
- 4) Planu wydatków na przedsięwzięcia realizowane w ramach Funduszu Sołeckiego zgodnie z Załącznikiem nr 4 do niniejszej uchwały;
- 5) Planu dotacji udzielanych z budżetu gminy zgodnie z Załącznikiem nr 5 do niniejszej uchwały
- 6) Planu przychodów i kosztów zakładu budżetowego zgodnie z Załącznikiem nr 6 do niniejszej uchwały;
- 7) W wyniku powyższych zmian §1 pkt1,2 Uchwały Budżetowej otrzymują brzmienie:
" **1) Plan dochodów w łącznej kwocie 94.264.437,89 zł, z tego:**
 - a) dochody bieżące 76.595.338,73 zł w tym:
 - na realizację zadań bieżących z zakresu administracji rządowej oraz innych zadań zleconych gminie ustawami 10.109.375,85 zł,
 - b) dochody majątkowe 17.669.099,16 zł,
zgodnie z tabelą nr 1.**2) Plan wydatków w łącznej kwocie 101.915.612,37 zł, z tego:**
 - a) wydatki bieżące 77.473.765,46 zł w tym:
 - na realizację zadań bieżących z zakresu administracji rządowej oraz innych zadań zleconych gminie ustawami 10.109.375,85 zł,
 - b) wydatki majątkowe 24.441.846,91 zł,
zgodnie z tabelą nr 2.

§ 2.

1. Wykonanie uchwały powierza Burmistrzowi.
2. Uchwała wchodzi w życie z dniem podjęcia.


Przewodnicząca Rady
Agnieszka Okruta

Zmiana w Tabeli Nr 1 - "Plan dochodów budżetu na rok 2024"
do uchwały budżetowej Nr: LXXIII/497/2023 Rady Miejskiej w Iłży z dnia 14.12.2023 r.

Dział	Rozdział	Paragraf	Treść	Przed zmianą	Zmiana	Po zmianie
010			Rolnictwo i łowiectwo	1 466 788,78	4 500,00	1 471 288,78
	01095		Pozostała działalność	1 466 788,78	4 500,00	1 471 288,78
		0750	Wpływy z najmu i dzierżawy składników majątkowych Skarbu Państwa, jednostek samorządu terytorialnego lub innych jednostek zaliczanych do sektora finansów publicznych oraz innych umów o podobnym charakterze	42 000,00	4 500,00	46 500,00
700			Gospodarka mieszkaniowa	1 641 672,36	1 700,00	1 643 372,36
	70005		Gospodarka gruntami i nieruchomościami	1 641 672,36	1 700,00	1 643 372,36
		0550	Wpływy z opłat z tytułu użytkowania wieczystego nieruchomości	12 272,36	700,00	12 972,36
		0920	Wpływy z pozostałych odsetek	3 500,00	1 000,00	4 500,00
720			Informatyka	150 000,00	-130 000,00	20 000,00
	72095		Pozostała działalność	150 000,00	-130 000,00	20 000,00
		6257	Dotacja celowa w ramach programów finansowych z udziałem środków europejskich oraz środków, o których mowa w art. 5 ust. 3 pkt 5 lit. a i b ustawy, lub płatności w ramach budżetu środków europejskich, realizowanych przez jednostki samorządu terytorialnego	150 000,00	-130 000,00	20 000,00
756			Dochody od osób prawnych, od osób fizycznych i od innych jednostek nieposiadających osobowości prawnej oraz wydatki związane z ich poborem	23 962 650,00	4 000,00	23 966 650,00
	75615		Wpływy z podatku rolnego, podatku leśnego, podatku od czynności cywilnoprawnych, podatków i opłat lokalnych od osób prawnych i innych jednostek organizacyjnych	7 004 200,00	4 000,00	7 008 200,00
		0910	Wpływy z odsetek od nieterminowych wpłat z tytułu podatków i opłat	15 000,00	4 000,00	19 000,00
			Różne rozliczenia	44 311 826,64	767 378,00	45 079 204,64
758	75806		Część rozwojowa subwencji ogólnej dla jednostek samorządu terytorialnego	0,00	767 378,00	767 378,00
		2920	Subwencje ogólne z budżetu państwa	0,00	767 378,00	767 378,00
			Oświata i wychowanie	2 945 467,04	130 000,00	3 075 467,04
	80104		Przedszkola	1 766 135,00	50 000,00	1 816 135,00
		0670	Wpływy z opłat za korzystanie z wyżywienia w jednostkach realizujących zadania z zakresu wychowania przedszkolnego	350 000,00	50 000,00	400 000,00
	80148		Stołówki szkolne i przedszkolne	350 000,00	80 000,00	430 000,00
		0830	Wpływy z usług	350 000,00	80 000,00	430 000,00

852			Pomoc społeczna	2 294 007,38	32 205,97	2 326 213,35
	85202		Domy pomocy społecznej	34 000,00	30 000,00	64 000,00
		0970	Wpływy z różnych dochodów	34 000,00	30 000,00	64 000,00
	85295		Pozostała działalność	469 123,38	2 205,97	471 329,35
		2180	Środki z Funduszu Przeciwdziałania COVID-19 na finansowanie lub dofinansowanie realizacji zadań związanych z przeciwdziałaniem COVID-19	11 812,38	2 205,97	14 018,35
855			Rodzina	6 907 887,00	122 000,00	7 029 887,00
	85502		Świadczenia rodzinne, świadczenie z funduszu alimentacyjnego oraz składki na ubezpieczenia emerytalne i rentowe z ubezpieczenia społecznego	6 484 315,00	42 000,00	6 526 315,00
		2360	Dochody jednostek samorządu terytorialnego związane z realizacją zadań z zakresu administracji rządowej oraz innych zadań zleconych ustawami	0,00	42 000,00	42 000,00
	85516		System opieki nad dziećmi w wieku do lat 3	313 120,00	80 000,00	393 120,00
		0690	Wpływy z różnych opłat	70 000,00	80 000,00	150 000,00
900			Gospodarka komunalna i ochrona środowiska	4 113 272,04	11 700,00	4 124 972,04
	90026		Pozostałe działania związane z gospodarką odpadami	181 773,04	11 700,00	193 473,04
		0950	Wpływy z tytułu kar i odszkodowań wynikających z umów	0,00	11 700,00	11 700,00
Razem:				93 320 953,92	943 483,97	94 264 437,89

Przewodnicząca Rady
Agnieszka Okrula

Zmiana w Tabeli Nr 2 - "Plan wydatków budżetu na rok 2024"
do uchwały budżetowej Nr: LXXIII/497/2023 Rady Miejskiej w Iłży z dnia 14.12.2023 r.

Dział	Rozdział	Paragraf	Treść	Przed zmianą	Zmiana	Po zmianie
600			Transport i łączność	7 323 103,76	-3 442,33	7 319 661,43
	60016		Drogi publiczne gminne	5 765 177,16	-3 442,33	5 761 734,83
		4270	Zakup usług remontowych	397 151,53	-3 442,33	393 709,20
700			Gospodarka mieszkaniowa	2 053 250,05	-26 076,00	2 027 174,05
	70005		Gospodarka gruntami i nieruchomościami	1 876 250,05	-26 076,00	1 850 174,05
		6050	Wydatki inwestycyjne jednostek budżetowych	1 441 250,05	-26 076,00	1 415 174,05
710			Działalność usługowa	120 000,00	30 000,00	150 000,00
	71095		Pozostała działalność	120 000,00	30 000,00	150 000,00
		4300	Zakup usług pozostałych	120 000,00	30 000,00	150 000,00
720			Informatyka	150 000,00	-130 000,00	20 000,00
	72095		Pozostała działalność	150 000,00	-130 000,00	20 000,00
		6057	Wydatki inwestycyjne jednostek budżetowych	150 000,00	-130 000,00	20 000,00
750			Administracja publiczna	11 516 377,78	366 278,00	11 882 655,78
	75023		Urzędy gmin (miast i miast na prawach powiatu)	9 903 614,75	241 278,00	10 144 892,75
		4010	Wynagrodzenia osobowe pracowników	5 640 000,00	241 278,00	5 881 278,00
		4170	Wynagrodzenia bezosobowe	784 473,30	2 000,00	786 473,30
		6060	Wydatki na zakupy inwestycyjne jednostek budżetowych	15 000,00	-2 000,00	13 000,00
	75075		Promocja jednostek samorządu terytorialnego	225 000,00	90 000,00	315 000,00
		4210	Zakup materiałów i wyposażenia	50 000,00	40 000,00	90 000,00
		4300	Zakup usług pozostałych	174 186,00	50 000,00	224 186,00
	75085		Wspólna obsługa jednostek samorządu terytorialnego	835 224,00	35 000,00	870 224,00
		4110	Składki na ubezpieczenia społeczne	88 378,00	20 000,00	108 378,00
		4120	Składki na Fundusz Pracy oraz Fundusz Solidarnościowy	10 000,00	500,00	10 500,00
		4210	Zakup materiałów i wyposażenia	40 000,00	5 000,00	45 000,00

754	4300	Zakup usług pozostałych		25 000,00	10 000,00	35 000,00
	4710	Wpłaty na PPK finansowane przez podmiot zatrudniający		500,00	-500,00	0,00
75412		Bezpieczeństwo publiczne i ochrona przeciwpożarowa		3 587 945,02	60 926,00	3 648 871,02
		Ochronicze straże pożarne		3 497 898,00	60 926,00	3 558 824,00
	4210	Zakup materiałów i wyposażenia		205 000,00	34 850,00	239 850,00
	6050	Wydatki inwestycyjne jednostek budżetowych		514 900,00	26 076,00	540 976,00
757		Obsługa długu publicznego		280 000,00	-33 494,00	246 506,00
	75702	Obsługa papierów wartościowych, kredytów i pożyczek oraz innych zobowiązań jednostek samorządu terytorialnego zaliczanych do tytułu dłużnego – kredyty i pożyczki		280 000,00	-33 494,00	246 506,00
	8110	Odsetki od samorządowych papierów wartościowych lub zaciągniętych przez jednostkę samorządu terytorialnego kredytów i pożyczek		280 000,00	-33 494,00	246 506,00
801		Oświata i wychowanie		40 007 532,79	688 442,73	40 695 975,52
	80101	Szkoły podstawowe		27 614 324,70	609 948,73	28 224 273,43
	4110	Składki na ubezpieczenia społeczne		2 320 000,00	100 000,00	2 420 000,00
	4210	Zakup materiałów i wyposażenia		400 000,00	14 448,73	414 448,73
	4240	Zakup środków dydaktycznych i książek		27 000,00	-4 500,00	22 500,00
	4790	Wynagrodzenia osobowe nauczycieli		10 371 660,00	500 000,00	10 871 660,00
	80103	Oddziały przedszkolne w szkołach podstawowych		1 061 989,00	71 666,00	1 133 655,00
	2590	Dotacja podmiotowa z budżetu dla publicznej jednostki systemu oświaty prowadzonej przez osobę prawną inną niż jednostka samorządu terytorialnego lub przez osobę fizyczną		150 000,00	71 666,00	221 666,00
80104		Przedszkola		5 725 473,00	-145 000,00	5 580 473,00
	2540	Dotacja podmiotowa z budżetu dla niepublicznej jednostki systemu oświaty		325 000,00	-190 000,00	135 000,00
	4220	Zakup środków żywności		360 000,00	45 000,00	405 000,00
	80106	Inne formy wychowania przedszkolnego		290 000,00	68 328,00	358 328,00
	2540	Dotacja podmiotowa z budżetu dla niepublicznej jednostki systemu oświaty		290 000,00	68 328,00	358 328,00
	80149	Realizacja zadań wymagających stosowania specjalnej organizacji nauki i metod pracy dla dzieci w przedszkolach, oddziałach przedszkolnych w szkołach podstawowych i innych formach wychowania przedszkolnego		219 515,00	63 500,00	283 015,00
80150	2540	Dotacja podmiotowa z budżetu dla niepublicznej jednostki systemu oświaty		0,00	63 500,00	63 500,00
	80150	Realizacja zadań wymagających stosowania specjalnej organizacji nauki i metod pracy dla dzieci i młodzieży w szkołach podstawowych		1 268 867,00	20 000,00	1 288 867,00
	2590	Dotacja podmiotowa z budżetu dla publicznej jednostki systemu oświaty prowadzonej przez osobę prawną inną niż jednostka samorządu terytorialnego lub przez osobę fizyczną		300 000,00	20 000,00	320 000,00
		Pomoc społeczna		6 102 517,38	2 205,97	6 104 723,35
852	85295	Pozostała działalność		569 223,38	2 205,97	571 429,35

	3110	Świadczenia społeczne	433 113,13	2 162,72	435 275,85
	4210	Zakup materiałów i wyposażenia	14 635,12	43,25	14 678,37
921		Kultura i ochrona dziedzictwa narodowego	5 678 991,51	-8 956,40	5 670 035,11
	92109	Domy i ośrodki kultury, świetlice i kluby	3 345 241,51	-8 956,40	3 336 285,11
	4210	Zakup materiałów i wyposażenia	312 727,87	992,05	313 719,92
	4270	Zakup usług remontowych	208 027,41	-22 098,88	185 928,53
	4300	Zakup usług pozostałych	54 910,00	2 650,00	57 560,00
	6050	Wydatki inwestycyjne jednostek budżetowych	349 676,23	9 500,43	359 176,66
926		Kultura fizyczna	1 792 506,54	-2 400,00	1 790 106,54
	92695	Pozostała działalność	1 296 506,54	-2 400,00	1 294 106,54
	4270	Zakup usług remontowych	26 943,00	-2 400,00	24 543,00
Razem:			100 972 128,40	943 483,97	101 915 612,37

Przewodnicząca Rady
Agnieszka Okrula

**Zmiana w Tabeli Nr 3 - "Plan wydatków majątkowych realizowanych w roku 2024"
do uchwały budżetowej Nr: LXXIII/497/2023 Rady Miejskiej w Ilży z dnia 14.12.2023 r.**

Dział	Rozdział	Paragraf	Treść	Przed zmianą	Zmiana	Po zmianie
700	70005		Gospodarka mieszkaniowa	1 441 250,05	- 26 076,00	1 415 174,05
			Gospodarka gruntami i nieruchomościami	1 441 250,05	- 26 076,00	1 415 174,05
		6050	Wydatki inwestycyjne jednostek budżetowych	1 441 250,05	- 26 076,00	1 415 174,05
720	72095		Budowa budynku gminnego w Krzyżanowicach	26 076,00	- 26 076,00	0,00
			Informatyka	150 000,00	- 130 000,00	20 000,00
			Pozostała działalność	150 000,00	- 130 000,00	20 000,00
	6057		Wydatki inwestycyjne jednostek budżetowych	150 000,00	- 130 000,00	20 000,00
			" Cyberbezpieczny Samorząd"	150 000,00	- 130 000,00	20 000,00
			Administracja publiczna	15 000,00	- 2 000,00	13 000,00
750	75023		Urzędy gmin (miast i miast na prawach powiatu)	15 000,00	- 2 000,00	13 000,00
		6060	Wydatki na zakupy inwestycyjne jednostek budżetowych	15 000,00	- 2 000,00	13 000,00
			Zakup kontenera socjalnego	15 000,00	- 2 000,00	13 000,00
754	75412		Bezpieczeństwo publiczne i ochrona przeciwpożarowa	2 688 910,00	26 076,00	2 714 986,00
			Ochotnicze straże pożarne	2 598 910,00	26 076,00	2 624 986,00
		6050	Wydatki inwestycyjne jednostek budżetowych	514 900,00	26 076,00	540 976,00
900	90015		(P)Wykonanie dokumentacji projektowej budowy budynku garażu OSP w Krzyżanowicach	0,00	26 076,00	26 076,00
			Gospodarka komunalna i ochrona środowiska	3 088 755,65	0,00	3 088 755,65
			Oświetlenie ulic, placów i dróg	2 544 755,65	0,00	2 544 755,65
	6050		Wydatki inwestycyjne jednostek budżetowych	200 999,99	0,00	200 999,99
			Wykonanie dokumentacji projektowej oświetlenia drogowego (ul. Siedzikówny Inki, ul. Batalionów Chłopskich, ul. Powstania Styczniowego, Chwałowice-Remiza-Kaplica, Os. Jakuba Starszego bloki)	30 999,99	- 30 999,99	0,00
			Wykonanie dokumentacji projektowej oświetlenia drogowego (ul. Siedzikówny Inki, ul. Batalionów Chłopskich, ul. Powstania Styczniowego, Chwałowice-remiza-Kaplica, Os. Jakuba Starszego bloki, Jasieniec Iłżecki Dolny)	0,00	30 999,99	30 999,99
921	92109		Kultura i ochrona dziedzictwa narodowego	1 049 426,23	9 500,43	1 058 926,66
			Domy i ośrodki kultury, świetlice i kluby	349 676,23	9 500,43	359 176,66
		6050	Wydatki inwestycyjne jednostek budżetowych	349 676,23	9 500,43	359 176,66

	Prawo funkcjonalności świetlicy gminnej poprzez montaż klimatyzacji w budynku świetlicy w Jedlance Starej	51 198,00	- 3 480,00	47 718,00
	Prawo wizerunku sołectwa poprzez ustawienie altany wraz z infrastrukturą w sołectwie Małomierzyce	0,00	12 980,43	12 980,43
	Razem	24 564 346,48	- 122 499,57	24 441 846,91

Przewodnicząca Rady
Agnieszka Okruta

Załącznik Nr 4
do Uchwały Nr VI/46/2024
Rady Miejskiej w Ilży
z dnia 31.10.2024 r.

**Plan wydatków na przedsięwzięcia realizowane w roku 2024 w ramach funduszu
soleckiego.**

Dział	Rozdz.	Par.	Nazwa przedsięwzięcia	Plan na 2024 r	
				Przed zmianą	Po zmianie
Sołectwo Chwałowice				39 828,04	39 828,04
921	92109	4210	Poprawa funkcjonalności gminnej poprzez zakup doposażenia, zakup środków czystości oraz aktywizacja mieszkańców poprzez organizację festynu z konkursami dla mieszkańców sołectwa	6 228,04	7 678,04
		4270	Poprawa infrastruktury sołectwa poprzez zagospodarowanie placu wokół świetlicy gminnej (ułożenie kostki brukowej)	12 000,00	12 000,00
		4300	Działania promocyjne poprzez opracowanie tablicy informacyjnej o historii sołectwa Chwałowice oraz wynajem TOI -TOI	3 200,00	3 200,00
926	92695	4270	Poprawa infrastruktury sportowej poprzez montaż furtki 2400 zł, doprowadzenia wody i instalacja szamba 10 000 zł, montaż kamer 3 000 zł na gminnym placu sportowo- rekreacyjnym. Poprawa infrastruktury sportowej poprzez doprowadzenie wody, utwardzenie podłoża i ustawienia garażu lub kontenera	15 400,00 0,00	0,00 13 000,00
		4210	Poprawa funkcjonalności placu rekreacyjno – sportowego poprzez zakup ławek i stołów	3 000,00	3 100 ,00
		754	75412	4210	Poprawa bezpieczeństwa publicznego poprzez zakup węży dla jednostki ochotniczej straży pożarnej
Sołectwo Jedlanka Nowa				20 828,59	20 828,59
921	92109	4210	Poprawa funkcjonalności świetlicy gminnej poprzez zakup nagłośnienia i krzeseł	9 828,59	15 828,59
		4270	Poprawa funkcjonalności świetlicy gminnej poprzez montaż drzwi bocznych z zadaszeniem (5 000 zł) oraz montaż lamp ledowych do świetlicy gminnej (6 000 zł)	11 000,00	0,00
			Poprawa funkcjonalności świetlicy gminnej poprzez montaż drzwi bocznych z zadaszeniem	0 ,00	5 000,00

Sołectwo Gaworzyna				21 418,63	21 418,63
600	60016	4270	Poprawa infrastruktury drogowej poprzez utwardzenie gminnych dróg w sołectwie Gaworzyna	6 000,00	6 000,00
921	92109	4210 4300	Poprawa funkcjonalności świetlicy gminnej ławki , tablice ogłoszeń, uzupełnienie doposażenia świetlicy oraz pielęgnacja terenów wokół świetlicy gminnej (10 200 zł) ,wspieranie inicjatyw integracyjnych poprzez organizację imprez okolicznościowych dla mieszkańców sołectwa (4 718,63zł + 500 zł)	14 918,63 500,00	14 918,63 500,00
Sołectwo Alojzów				20 650,00	20 650,00
754	75412	4210	Poprawa bezpieczeństwa oraz utrzymanie gotowości bojowej poprzez zakup niezbędnego sprzętu do ochotniczej straży pożarnej w Alojzowie	15 650,00	15 650,00
801	80101	4240	Podniesienie jakości edukacji oraz zwiększenie dostępności i wspieranie czytelnictwa poprzez zakup książek , aktualnych lektur do szkolnej biblioteki.	5 000,00	500,00
		4210	Poprawa wizerunku budynku szkoły podstawowej poprzez zakup materiałów do bieżącego remontu	0,00	4 500,00
Sołectwo Jedlanka Stara				26 198,00	26 198,00
921	92109	4210 4300	Aktywizacja mieszkańców, wspieranie idei samorządu , rozwój sołectwa poprzez organizację festynu rodzinnego dla mieszkańców	2 000,00 3 000,00	2 000,00 3 000,00
		6050	Poprawa funkcjonalności świetlicy gminnej poprzez montaż klimatyzacji w budynku świetlicy w Jedlance Starej	21 198,00	17 718,00
600	60016	4270	Poprawa infrastruktury drogowej poprzez remont dróg gminnych w sołectwie.	0,00	3 480,00
Sołectwo Krzyżanowice				43 722,33	43 722,33
600	60016	4270	Poprawa infrastruktury drogowej poprzez remont dróg gminnych, poboczy i rowów	6 922,33	0,00
921	92109	4210	Poprawa estetyki i funkcjonalności budynku świetlicy-strażnicy poprzez doposażenie	6 900,00	6 873,60
754	75412	4210	Poprawa bezpieczeństwa publicznego poprzez doposażenie ochotniczej straży pożarnej	17 000,00	19 000,00
801	80101	4210	Poprawa warunków nauczania poprzez zakup doposażenia do szkoły podstawowej	12 900,00	17 848,73
Sołectwo Małomierzyce				31 862,43	31 862,43
921	92109	4270	Poprawa infrastruktury komunalnej poprzez ustawienia altany wraz z infrastrukturą	16 362,43	0,00
		6050	Poprawa wizerunku sołectwa poprzez ustawienie altany wraz z infrastrukturą	0,00	12 980,43

		4210	Aktywizacja mieszkańców- promocja i rozwój sołectwa poprzez	840,00	4 222,00
		4300	zorganizowanie festynu rodzinnego	2 160,00	2 160,00
754	75412	4210	Poprawa bezpieczeństwa publicznego poprzez doposażenie ochotniczej Straży pożarnej	12 500,00	12 500,00
Sołectwo Płudnica				18 527,41	18 527,41
600	60016	6050	Poprawa infrastruktury drogowej poprzez wykonanie projektu drogi gminnej w Płudnicy	17 000,00	17 000,00
921	92109	4270	Poprawa bezpieczeństwa poprzez montaż halogenów przy świetlicy gminnej	1 527,41	0,00
		4210	Zwiększenie funkcjonalności świetlicy gminnej poprzez uzupełnienie doposażenia (bieżące potrzeby)	0,00	1 527,41
Sołectwo Jasieniec Maziarze				58 709,48	58 709,48
921	92109	4210	Poprawa aktywności mieszkańców poprzez organizację festynu rodzinnego i rywalizacji sportowych oraz zakup namiotu, mebli do namiotu i nagłośnienia	5 000,00	0,00
		6050	Poprawa infrastruktury sołectwa poprzez wykonanie projektu świetlicy gminnej w sołectwie Jasieniec Maziarze	30 000,00	30 000,00
			Montaż instalacji fotowoltaicznej dla środowiskowego Domu Kultury w Jasieńcu Iłżeckim Górnym	15 000,00	15 000,00
926	92695	4270	Poprawa infrastruktury funkcjonującego gminnego boiska sportowego poprzez odpowiednie utrzymanie murawy oraz istniejącej infrastruktury	3 709,48	1 709,48
		4210	Poprawa infrastruktury sportowej poprzez uzupełnienie urządzeń na placu zabaw przy szkole	5 000,00	5 000,00
754	75412	4210	Poprawa bezpieczeństwa , utrzymanie gotowości bojowej poprzez doposażenie młodzieżowej drużyny pożarniczej	0,00	2 000,00
801	80101	4210	Poprawa infrastruktury szkolnej oraz warunków do nauki poprzez zakup szafek na potrzeby uczniów w szkole podstawowej	0,00	5 000,23 542,80,00
Sołectwo Walentynów				23 542,80	23 542,80
921	92109	4210	Poprawa infrastruktury sołectwa poprzez zakup zewnętrznego stołu do ping – ponga (2 500 zł) oraz aktywizacja mieszkańców poprzez	13 442,80	7 001,84
		4300	zorganizowanie festynu rodzinnego i zakup grilla (7 151,84 zł)		2 650,00
		4270	Poprawa funkcjonalności terenu wokół świetlicy poprzez oświetlenie altany (5 100 zł) oraz ustawienie bramki do piłki ręcznej (5 000 zł) , zagospodarowanie terenu wokół świetlicy, uzupełnienie urządzeń na placu zabaw (1 722,96 zł), wyrównanie terenu na placu zabaw, remont ogrodzenia (2068 zł)	10 100 ,00	13 890,96

Zmiany wprowadzono w związku z zebraniem odbytym w sołectwach. Wszystkie zadania są zadaniami własnymi gminy , służą poprawie warunków życia mieszkańców oraz są zgodne ze strategią gminy.

Przewodnicząca Rady

Agnieszka Okruta

Załącznik Nr 5
do Uchwały
nr VI/46/2024
Rady Miejskiej w Iłży
z dnia 31 października 2024 r.

**Dotacje udzielane w 2024 r. z budżetu podmiotom należącym
i nienależącym do sektora finansów publicznych**

/w zł/

Lp.	Dział	Rozdział	§	Nazwa zadania	Kwota dotacji		
					podmiotowej	przedmiotowej	celowej
1	2	3	4	5	6	7	8
Jednostki nie należące do sektora finansów publicznych				Nazwa zadania			
1.	801	80103	2590	dotacja podmiotowa z budżetu dla publicznej jednostki systemu oświaty prowadzonej przez osobę prawną inną niż jst-oddziały przedszkol. przed zmianą 150 000,00 zmiana 71 666,00 po zmianie 221 666,00	221 666,00		
2.	801	80104	2540	dotacja podmiotowa z budżetu dla niepublicznej jednostki systemu oświaty - niepubliczne przedszkole przed zmianą 325 000,00 zmiana -190 000,00 po zmianie 135 000,00	135 000,00		
3.	801	80106	2540	dotacja podmiotowa z budżetu dla niepublicznej jednostki systemu oświaty - niepubliczne punkty przedszkolne przed zmianą 290 000,00 zmiana 68 328,00 po zmianie 358 328,00	358 328,00		
4.	801	80149	2540	dotacja podmiotowa z budżetu dla niepublicznej jednostki systemu oświaty prowadzonej przez osobę prawną inną niż jst-specj.organiz.nauki przed zmianą 0,00 zmiana 63 500,00 po zmianie 63 500,00	63 500,00		
5.	801	80150	2590	dotacja podmiotowa z budżetu dla publicznej jednostki systemu oświaty prowadzonej przez osobę prawną inną niż jst przed zmianą 300 000,00 zmiana 20 000,00 po zmianie 320 000,00	320 000,00		
					6 149 714,88	45 000,00	2 547 369,00

Przewodnicząca
Agnieszka Okr

Plan przychodów i kosztów zakładów budżetowych na 2024 r

/w zł/

Lp.	Nazwa zakładu, dział, rozdział	Przychody									Koszty ogółem	Wpłata do budżetu
		Ogółem	w tym:				Dotacja celowa na zadania bieżące finansowane z udziałem środków z UE	Dotacja celowa na inwestycje				
			Dotacje z budżetu	Dotacja przedmiotowa		Kwota		Cel dotacji				
				Kwota	Zakres dotacji							
1	2	3	4	5	6	7	8	9	10	11		
3.	ZWIŁ - 40002	przed zmianą: 4.350 000 zmiana: 200 000 po zmianie: 4 550 000										
	Ogółem	10 304 000		45 000					4 550 000			
									10 304 000			

Przewodnicząca Rady
Agnieszka Okrula

Uzasadnienie do uchwały budżetowej

Zwiększenie dochodów budżetowych o kwotę 943 483,97 zł , w tym:

- ponadplanowe dochody 303 900 zł,
- część rozwojowa subwencji ogólnej – 767 378 zł,
- środki z funduszu przeciwdziałania COVID - 2 205,97 zł,
- zmniejszenie kwoty dotacji celowej na zadanie „Bezpieczny Samorząd „ – 130 000 zł

Zwiększenie planowanych wydatków budżetowych o kwotę 943 483,97 zł, w tym:

- dział 600 zmiana funduszu sołeckiego w związku z zebraniem w sołectwach Krzyżanowice i Jedlanka Stara,
- dział 700 zmiana nazwy zadania remont budynku gminnego w Krzyżanowicach i przeniesienie do działu 754 - zadanie wykonanie dokumentacji projektowej budowy budynku garażu OSP w Krzyżanowicach - kwota 26 076 zł,
- dział 710 zwiększenie wydatków dotyczących planu ogólnego dla miasta i gminy Iłża - kwota 30 000 zł,
- dział 720 zmniejszenie wydatków „ Cyberbezpieczny samorząd „ – kwota 130 000 zł,
- dział 750 zwiększenie wydatków na bieżące funkcjonowanie jednostek - kwota 366 278 zł,
- dział 754 zwiększenie wydatków bieżących o kwotę 34 850 zł na bieżące potrzeby jednostek OSP oraz wprowadzenie zadania inwestycyjnego pn.” zadanie wykonanie dokumentacji projektowej budowy budynku garażu OSP w Krzyżanowicach - kwota 26 076 zł,
- dział 757 zmniejszenie kwoty przeznaczonej na spłatę odsetek od zaciągniętych pożyczek – kwota 33 494 zł,
- dział 801 zwiększenie wydatków bieżących o kwotę 688 442,73 zł na bieżące funkcjonowanie jednostek oświatowych ,
- dział 852 refundacja podatku VAT za paliwo gazowe dla gospodarstw domowych – kwota 2 205,97 zł,
- dział 921 zmiana wydatków w związku ze zmianą funduszu sołeckiego w związku z odbytymi zebraniem ,
- dział 926 zmiana wydatków w związku ze zmianą funduszu sołeckiego w związku z odbytymi zebraniem .

Zmiana załącznika inwestycyjnego w związku ze zmianami kwot przeznaczonych na wydatki majątkowe i zmiana zadań inwestycyjnych(zał. 3)

Zmiana kwot funduszu sołeckiego w związku z odbytymi zebraniem w sołectwach (zał. 4)

Zmiana kwota dotacji udzielanych z budżetu dla jednostek oświatowych z związku z aktualizacją kwoty dotacji w październiku (zał 5)

Zmiana kwoty przychodów i kosztów w ZWiK – zwiększenie o 200 000 zł (zał. 6)

Przewodnicząca Rady

Agnieszka Okruta

6.2. GŁOSOWANIE - uchwały w sprawie wprowadzenia zmian Uchwały Budżetowej na rok 2024.

głosowanie	GŁOSOWANIE - uchwały w sprawie wprowadzenia zmian Uchwały Budżetowej na rok 2024.		
jednostka	Rada Miejska w Iłży		
wynik	Głosowanie zakończone wynikiem: przyjęto		
data	31 października 2024 r.		
typ	głosowanie jawne imienne	większość	zwykła większość

Podsumowanie

status	ilość	procent	status	ilość	procent
ZA	14	100 %	pula głosów	15	-
PRZECIW	0	0 %	oddanych głosów	14	93.33 %
WSTRZYMAŁO SIĘ	0	0 %	nieoddanych głosów	1	6.67 %

Wyniki imienne

lp	nazwisko	imię	głos
1	Adamus	Marek	ZA
2	Bajor	Jarosław	ZA
3	Barszcz	Mirosław	ZA
4	Cheda	Paweł	ZA
5	Iluchin	Renata	nieobecna
6	Kucharski	Jacek	ZA
7	Łęcki	Kamil	ZA
8	Okruta	Agnieszka	ZA
9	Pączek	Grzegorz	ZA
10	Rutkowska	Beata	ZA
11	Słomka	Rafał	ZA
12	Sobczyk	Elżbieta	ZA
13	Stepień	Jarosław	ZA
14	Wróbel	Tomasz	ZA

15

Zielonka

Karol

ZA

UCHWAŁA NR VI/47/2024
RADY MIEJSKIEJ W IŁŻY
z dnia 31 października 2024r.

w sprawie wprowadzenia opłaty targowej, określenia wysokości stawek opłaty targowej, terminu płatności, zarządzenia poboru opłaty w drodze inkasa oraz wyznaczenia inkasentów i wysokości wynagrodzenia za inkaso

Na podstawie art. 18 ust. 2 pkt 8, oraz art.40 ust. 1 ustawy z dnia 8 marca 1990r. o samorządzie gminnym (Dz. U. z 2024r. poz. 1465) i art. 15 ust. 1, art. 19 pkt 1 lit. a i pkt 2 ustawy z dnia 12 stycznia 1991r. o podatkach i opłatach lokalnych (Dz.U. z 2023r. poz. 70, z późn.zm.) Rada Miejska w Iłży uchwała, co następuje:

§1.

Wprowadza się opłatę targową na terenie Gminy Iłża.

§2.

1. Terminem płatności opłaty targowej jest dzień, w którym dokonywana jest sprzedaż.
2. Określa się dzienne stawki opłaty targowej w wysokości:

Lp.	Za sprzedaż		Wysokość opłaty w poniedziałki i soboty /zł/	Wysokość opłaty w pozostałe dni tygodnia /zł/
Na targowisku „Mój Rynek”				
1.	Mięsa	od stanowiska	50	25
2.	Pozostałych artykułów spożywczych i przemysłowych	od stanowiska	17	9
Na pozostałych targowiskach Gminy Iłża				
1.	Artykułów spożywczych i przemysłowych:	z samochodu o ładowności powyżej 3,5 t	20	10
		ze straganu, stoiska, namiotu do 3mb	15	8
		- za każdy dodatkowy 1mb	5	3
2.	Płodów rolnych: warzyw, owoców, roślin oraz nabiału:	z samochodu o ładowności powyżej 3,5 t	20	10
		ze straganu, stoiska, namiotu do 3mb	15	8
		- za każdy dodatkowy 1mb	5	3
		ze stolika, kosza, ręki	6	3
3.	Płodów rolnych - zbóż :	z samochodu ciężarowego, przyczepy	15	8

		z samochodu dostawczego	6	3
		z ciągnika, wozu konnego	6	3
		z samochodu osobowego z przyczepą	4	2
W punktach miasta Iłża ustalonych przez Burmistrza Iłży należących do Gminy Iłża				
1.	Płodów rolnych: warzyw, owoców i nabiału:	z samochodu dostawczego, osobowego, namiotu, stoiska	6	3
		z kosza, z ręki	4	2
2.	Artykułów spożywczych i przemysłowych :	z samochodu dostawczego, osobowego, namiotu, stoiska	6	3
		z kosza, z ręki	4	2
Sprzedaż w czasie trwania wystawy-giełdy ptactwa ozdobnego , drobiu i zwierząt futerkowych oraz giełdy staroci „pchli targ”				
1.	Ptaków i zwierząt futerkowych	od stanowiska	15	
2.	Klatek, poidel i pozostałych akcesoriów :	ze straganu, stoiska, namiotu do 3mb - za każdy dodatkowy 1mb	15 5	
3.	pasz		20	
4.	Artykułów używanych- „pchli targ”:	ze straganu, stoiska, namiotu do 3mb - za każdy dodatkowy 1mb	15 5	

3. Wysokość dziennych stawek opłat określonych w ust. 2 nie może przekroczyć kwoty maksymalnej określonej w ustawie o podatkach i opłatach lokalnych obowiązującej w danym roku.

§3.

1. Zarządza się pobór opłaty w drodze inkasa.
2. Opłata targowa podlega uiszczeniu do rąk inkasenta za potwierdzeniem dowodu wpłaty.
3. Na inkasenta wyznacza się Miejsko-Gminny Ośrodek Sportu i Rekreacji w Iłży.
4. Wysokość wynagrodzenia za inkaso wynosi 90% pobranej kwoty.

§4.

Wykonanie uchwały powierza się Burmistrzowi Iłży.

§5.

Traci moc uchwała Nr XXIX/196/2020 Rady Miejskiej w Iłży z dnia 7 października 2020r. w sprawie ustalenia wysokości dziennej stawki opłaty targowej, zarządzenia poboru opłaty w drodze inkasa oraz określenia inkasentów i wysokości wynagrodzenia za inkaso.

§6.

Uchwała podlega ogłoszeniu w Dzienniku Urzędowym Województwa Mazowieckiego i wchodzi w życie po upływie 14 dni od dnia ogłoszenia.


 Przewodnicząca Rady
 Agnieszka Okruta

7.1. GŁOSOWANIE - uchwały w sprawie wprowadzenia opłaty targowej.

głosowanie	GŁOSOWANIE - uchwały w sprawie wprowadzenia opłaty targowej.
jednostka	Rada Miejska w Iłży
wynik	Głosowanie zakończone wynikiem: przyjęto

data	31 października 2024 r.		
typ	głosowanie jawne imienne	większość	zwykła większość

Podsumowanie

status	ilość	procent	status	ilość	procent
ZA	13	92.86 %	pula głosów	15	-
PRZECIW	0	0 %	oddanych głosów	14	93.33 %
WSTRZYMAŁO SIĘ	1	7.14 %	nieoddanych głosów	1	6.67 %

Wyniki imienne

lp	nazwisko	imię	głos
1	Adamus	Marek	ZA
2	Bajor	Jarosław	ZA
3	Barszcz	Mirosław	WSTRZYMAŁ SIĘ
4	Cheda	Paweł	ZA
5	Iluchin	Renata	nieobecna
6	Kucharski	Jacek	ZA
7	Łęcki	Kamil	ZA
8	Okruta	Agnieszka	ZA

9	Pączek	Grzegorz	ZA
10	Rutkowska	Beata	ZA
11	Słomka	Rafał	ZA
12	Sobczyk	Elżbieta	ZA
13	Stepień	Jarosław	ZA
14	Wróbel	Tomasz	ZA
15	Zielonka	Karol	ZA

Wydrukowano z systemu do obsługi posiedzeń stacjonarnych i zdalnych **posiedzenia.pl**

**UCHWAŁA NR VI/48/2024
RADY MIEJSKIEJ W IŁŻY
z dnia 31 października 2024 r.**

w sprawie wyrażenia zgody na przyjęcie przez Gminę Iłża darowizny nieruchomości stanowiących własność Skarbu Państwa

Na podstawie art. 18 ust. 2 pkt 9 lit. a ustawy z dnia 8 marca 1990 r. o samorządzie gminnym (Dz. U. z 2024 r. poz. 1465) oraz art. 11 ust. 2, art. 13 ust. 2, 2a ustawy z dnia 21 sierpnia 1997 r. o gospodarce nieruchomościami (Dz. U. z 2024 r. poz. 1145, z późn. zm.) **Rada Miejska w Iłży** uchwala co następuje:

§ 1.

Wyraża zgodę na przyjęcie przez **Gminę Iłża** darowizny nieruchomości zabudowanej oznaczonej jako działki ewidencyjne nr **79/1** i nr **79/4** oraz nieruchomości gruntowej oznaczonej jako działka ewidencyjna nr **79/3**, stanowiących własność Skarbu Państwa, położonych w miejscowości **Maziarze Stare**, o łącznej powierzchni **0,3161 ha**, dla których Sąd Rejonowy w Lipsku IV Wydział Ksiąg Wieczystych prowadzi księgę wieczystą KW Nr RA1L/00049805/7.

§ 2.

Nieruchomość opisana w § 1 zostanie przeznaczona na cele związane z wykonywaniem zadań własnych Gminy.

§ 3.

Wykonanie uchwały powierza się Burmistrzowi Iłży.

§ 4.

Uchwała wchodzi w życie z dniem podjęcia i podlega ogłoszeniu na tablicy ogłoszeń w Urzędzie Miejskim w Iłży.


Przewodnicząca Rady
Agnieszka Okruta

8.1. GŁOSOWANIE - uchwały w sprawie wyrażenia zgody na przyjęcie przez Gminę Iłża darowizny nieruchomości stanowiących własność Skarbu Państwa.

głosowanie	GŁOSOWANIE - uchwały w sprawie wyrażenia zgody na przyjęcie przez Gminę Iłża darowizny nieruchomości stanowiących własność Skarbu Państwa.
jednostka	Rada Miejska w Iłży
wynik	Głosowanie zakończone wynikiem: przyjęto

data	31 października 2024 r.		
typ	głosowanie jawne imienne	większość	zwykła większość

Podsumowanie

status	ilość	procent	status	ilość	procent
ZA	14	100 %	pula głosów	15	-
PRZECIW	0	0 %	oddanych głosów	14	93.33 %
WSTRZYMAŁO SIĘ	0	0 %	nieoddanych głosów	1	6.67 %

Wyniki imienne

lp	nazwisko	imię	głos
1	Adamus	Marek	ZA
2	Bajor	Jarosław	ZA
3	Barszcz	Mirosław	ZA
4	Cheda	Paweł	ZA
5	Iluchin	Renata	nieobecna
6	Kucharski	Jacek	ZA
7	Łęcki	Kamil	ZA

8	Okruta	Agnieszka	ZA
9	Pączek	Grzegorz	ZA
10	Rutkowska	Beata	ZA
11	Słomka	Rafał	ZA
12	Sobczyk	Elżbieta	ZA
13	Stepień	Jarosław	ZA
14	Wróbel	Tomasz	ZA
15	Zielonka	Karol	ZA

UCHWAŁA NR VI/49/2024
RADY MIEJSKIEJ W IŁŻY
z dnia 31 października 2024r.

w sprawie rozpatrzenia skargi na działalność Burmistrza Iłży

Na podstawie art. 18 ust. 2 pkt 15 ustawy z dnia 8 marca 1990 r. o samorządzie gminnym (Dz. U. z 2024 r. poz. 1456) oraz art. 229 pkt 3 ustawy z dnia 14 czerwca 1960 r. Kodeks postępowania administracyjnego (Dz.U. 2024 r. poz. 572) – Rada Miejska w Iłży uchwala, co następuje:

§ 1.

Skargę S. K. na działalność Burmistrza Iłży uważa się za bezzasadną.

§ 2.

Wykonanie uchwały powierza się Przewodniczącemu Rady Miejskiej w Iłży celem powiadomienia skarżącego o sposobie załatwienia skarg z podaniem uzasadnienia faktycznego i prawnego.

§ 3.

Uchwała wchodzi w życie z dniem podjęcia.


Przewodnicząca Rady
Agnieszka Okruta

UZASADNIENIE

W dniu 3 października 2024 roku do Biura Rady Miejskiej w Iłży wpłynęła skarga Pana S. K. na bestialskie i bezprawne działanie Gminy Iłża wobec niepełnosprawnej intelektualnie i ruchowo osoby oraz związane z tym nieprawidłowości w postępowaniu administracyjnym i prawnym Gminy Iłża.

Stosownie do art. 229 pkt 3 Kodeksu postępowania administracyjnego, rada gminy rozpoznaje skargi na działalność burmistrza.

Zgodnie z art. 237 K.p.a. przedmiotem skargi może być w szczególności zaniedbanie lub nienależyte wykonanie zadań przez właściwe organy, albo przez ich pracowników, naruszenie praworządności lub interesów skarżących, a także przewlekłe lub biurokratyczne załatwienie spraw.

Zgodnie z art. 18b ust. 1 ustawy z dnia 8 marca 1990 r. o samorządzie gminnym (Dz. U. z 2024 r. poz. 1456) Przewodnicząca Rady Miejskiej w Iłży przekazała skargę do zaopiniowania Komisji skarg, wniosków i petycji Rady Miejskiej w Iłży.

Komisja na posiedzeniu w dniu 17 października 2024 r. zbadała zarzuty skargi.

Na podstawie zgromadzonych materiałów i przyjętych wyjaśnień Komisja ustaliła następujący stan faktyczny i prawny:

Sprawa o sygnaturze akt RGN.6232.II.4.2024 rozpoczęta została na podstawie zgłoszenia nieprawidłowości w funkcjonowaniu przydomowej oczyszczalni ścieków przylegającej do posesji numer x w Płudnicy dokonanego przez Pana S. K. bezpośrednio do tut. Urzędu oraz za pośrednictwem Komisariatu Policji w Iłży. Ponadto z pismem znak: RA-IN.7024.107.2024.DU z dnia 8 sierpnia br. Wojewódzki Inspektorat Ochrony Środowiska w Warszawie, Delegatura WIOŚ w Radomiu przekazał Burmistrzowi Iłży kopię notatki urzędowej sporządzonej podczas zgłoszenia dokonanego przez Pana S. K. na Komisariacie Policji w Iłży. W powyższym piśmie powierzono podjęcie działań wynikających z posiadanych kompetencji Burmistrzowi Iłży. Wszystkie działania pracowników Urzędu Miejskiego w Iłży konsultowane były z radcami prawnymi.

Sprawa, której dotyczy sygnatura pism o numerze RGN.6232.II.4.2024 dotyczy zgłaszanych przez Pana S. K. będącego użytkownikiem posesji zlokalizowanej w miejscowości Płudnica nieprawidłowości w funkcjonowaniu przydomowej oczyszczalni ścieków zlokalizowanej na działce nr ewid. xx/x, która została podłączona do budynku mieszkalnego, którego właścicielką jest Pani T. K. (małżonka skarżącego). Przydomowa oczyszczalnia ścieków znajduje się na działce będącej własnością Pana S. O., brata Pani T. K. (działka została sprzedana przez Panią T. K. swojemu bratu). Skarżącemu przysługuje prawnorodzinny tytuł do korzystania z budynku mieszkalnego jako małżonkowi właścicielki nieruchomości, co sam skarżący potwierdził w skardze.

Pismo znak: RGN.6232.II.4.2024 z dnia 23 lipca 2024r. zostało wysłane do Pana S. K., użytkownika nieruchomości Płudnica celem wyjaśnienia zarzutów jakie zgłoszone zostały przez Pana S. K. na Komisariacie Policji w Iłży. W piśmie zostały sprecyzowane następujące pytania:

- czy prowadzi Pan odrębne gospodarstwo domowe w budynku mieszkalnym zlokalizowanym w miejscowości Płudnica, a w szczególności czy posiada Pan odrębną kuchnię, łazienkę bądź toaletę;
- w przypadku prowadzenia przez Pana odrębnego gospodarstwa domowego pod ww. adresem wskazanie w jaki sposób zagospodarowuje Pan nieczystości ciekłe, które wytworzone zostają przez Pana podczas zamieszkiwania w budynku mieszkalnym zlokalizowanym w miejscowości Płudnica ;
- czy posiada Pan zgodę właścicielki nieruchomości dotyczącą odłączenia prądu od przydomowej oczyszczalni ścieków, do której odprowadzane są nieczystości ciekłe wytworzone przez mieszkańca /mieszkańców nieruchomości zlokalizowanej w miejscowości Płudnica ;
- czy na nieruchomości zlokalizowanej w miejscowości Płudnica wybudowany jest zbiornik bezodpływowy lub przydomowa oczyszczalnia ścieków, do której w przypadku odłączenia domu od przydomowej oczyszczalni ścieków znajdującej się na sąsiedniej działce możliwe będzie zagospodarowanie nieczystości ciekłych wytworzonych przez mieszkańca /mieszkańców tego budynku mieszkalnego.

Na ww. pytania Pan S. K. nie udzielił odpowiedzi, które kluczowe były przy ustaleniu stanu faktycznego dotyczącego niewłaściwego funkcjonowania przydomowej oczyszczalni ścieków, która zlokalizowana była na działce Pana S. O., jednak nieczystości ciekłe odprowadzane były z domu należącego do Pani T. K.

Zaznaczyć należy jak ważne było ustalenie czy Pan S. K. zamieszkujący pod ww. adresem również korzystał z pomieszczeń łazienki i kuchni, z których odprowadzane były nieczystości ciekłe do przydomowej oczyszczalni ścieków. Pan S. K. w zgłoszeniu dokonanym na Komisariacie Policji w Iłży sam przyznał, że odłączył zasilanie przydomowej oczyszczalni ścieków, ponieważ umowa na dostawę prądu jest podpisana na Jego osobę.

W miejscu tym należy wyjaśnić, że ostatni odbiór osadu z przydomowej oczyszczalni ścieków zlecony został przez właściciela działki Pana S. O. i zrealizowany przez Zakład Wodociągów i Kanalizacji w Iłży w dniu 7 marca 2024r.

W związku z brakiem odpowiedzi na pytania zadane w piśmie znak RGN.6232.II.2024 z dnia 23 lipca 2024r. na podstawie upoważnienia wydanego przez Burmistrza Iłży pracownicy Urzędu Miejskiego w Iłży w godzinach pracy (kierownik Referatu oraz Inspektor) przeprowadzili czynności kontrolne na posesji zlokalizowanej w miejscowości Płudnica , w których uczestniczyła Pani T. K. Z oględzin terenu obok przydomowej oczyszczalni ścieków oraz obejścia nieruchomości nie stwierdzono wylewania nieczystości ciekłych. Podczas rozmowy Pani T. K. dokładnie precyzowała odpowiedzi na zadawane pytania. Pani T. K.

potwierdziła, że wie o odłączeniu przydomowej oczyszczalni ścieków od zasilania. Zadeklarowała jednocześnie, że wszystkie decyzje w domu podejmuje Jej mąż Pan S. K. Pani T. K. została poinformowana, że pracownicy Urzędu Miejskiego w Iłży nie mają możliwości podłączenia zasilania przydomowej oczyszczalni ścieków na Jej prośbę. Protokół z przeprowadzonych czynności kontrolnych został podpisany przez Panią T. K. w obecności pracowników Urzędu Miejskiego w Iłży.

Budowa przydomowej oczyszczalni ścieków nastąpiła na podstawie umowy zawartej pomiędzy Panią T. K. a Gminą Iłża w dniu 28.10.2010 r. na działkach ewidencyjnych nr.: xx/x i xx/x obręb Płudnica w ramach inwestycji „Budowa systemu kanalizacji sanitarnej w Gminie Iłża”. Była to umowa użyczenia części w/w działek na rzecz Gminy Iłża, teren niezbędny do wybudowania oczyszczalni wraz z poletkiem rozsączającym.

Budowa 573 szt. przydomowych oczyszczalni ścieków w latach 2013-2014 była realizowana przez Gminę Iłża ze środków zewnętrznych, przy współfinansowaniu mieszkańców w wysokości 10% wartości wybudowanej oczyszczalni tzw. wkład własny.

Umowa użyczenia była zawarta na okres 5 lat, od zakończenia realizacji projektu tj. od dnia 08.10.2019 r. Było to spowodowane koniecznością zachowania przez Gminę Iłża – trwałości projektu, zgodnie z zawartą umową dotacji.

Po tym okresie umowa wygasa samoczynnie, wybudowana w ramach zadania oczyszczalnia przeszła w użytkowanie właściciela nieruchomości, a przedmiotową nieruchomością oraz przejętą od Gminy Iłża przydomową oczyszczalnią, właściciel nieruchomości może dowolnie dysponować. W całym okresie tj. począwszy od dnia wybudowania obowiązek właściwego zgodnie z instrukcją obsługi używania oczyszczalni ścieków spoczywał na właścicielu / użytkowniku oczyszczalni.

Reasumując należy zwrócić szczególną uwagę, że to zamierzone i celowe działania Pana S. K. polegające na odłączeniu POŚ od zasilania elektrycznego wbrew woli właścicielki nieruchomości oraz udostępnieniu instalacji przez właściciela działki (brata Pani T. K.) doprowadzić mogą do zanieczyszczenia środowiska naturalnego. Podczas wykonywania czynności wyjaśniających nie udało się ustalić w jaki sposób użytkownik ww. nieruchomości Pan S. K. funkcjonuje w domu nie korzystając z POŚ, do której trafiały nieczystości ciekłe wytworzone przez mieszkańców.

W odniesieniu do niesłusznie naliczonej opłaty za odbiór i zagospodarowanie odpadów komunalnych z nieruchomości położonej w Płudnicy nr x należy stwierdzić, że stosownie do art. 6m ust. 2 ustawy z dnia 13 września 1996r. o utrzymaniu czystości i porządku w gminach (Dz. U. z 2024r. poz. 399) właściciel nieruchomości w przypadku zmiany danych będących podstawą ustalenia wysokości należnej opłaty za gospodarowanie odpadami komunalnymi lub określonej w deklaracji ilości odpadów komunalnych powstających na danej nieruchomości jest obowiązany złożyć nową deklarację w terminie do 10 dnia miesiąca następującego po miesiącu, w którym nastąpiła zmiana. Opłatę za gospodarowanie odpadami komunalnymi w zmienionej wysokości uiszcza się za

miesiąc, w którym nastąpiła zmiana. W związku z powyższym Burmistrz Iłży nie może z urzędu dokonać zmiany ilości osób zadeklarowanych uprzednio deklaracji o wysokości opłaty za gospodarowanie odpadami komunalnymi.

Ostatnia deklaracja o wysokości opłaty za gospodarowanie odpadami komunalnymi została złożona w dniu 23 lipca 2021r.

Skarżący nie jest podatnikiem podatku od nieruchomości położonej pod adresem Płudnica nr x. Nie jest więc stroną postępowań podatkowych. O zastosowanie ulg w podatku od nieruchomości oraz w opłacie za odbieranie odpadów komunalnych może wystąpić podatnik oraz zobowiązana do zapłaty opłat za odbieranie odpadów komunalnych a organem właściwym rozpatrzenia wniosku/ów o zastosowanie ulgi jest Burmistrz Iłży. Informacje dotyczące podatnika objęte są tajemnicą skarbową, a to stosownie do art. 293 Ordynacji podatkowej (Dz.U. z 2023r. poz. 2383, z późn.zm.) i nie mogą być przedmiotem skargi ogólnej, gdyż nie podlegają udostępnieniu Radzie Miejskiej.

Komisja skarg, wniosków i petycji przedkłada Radzie Miejskiej w Iłży projekt uchwały w sprawie rozpatrzenia skargi na działalność Burmistrza Iłży proponując uznania jej za bezzasadną.

Informuje się skarżącego, że zgodnie z art. 239 K. p. a. w przypadku, gdy skarga w wyniku rozpatrzenia została za bezzasadną i jej bezzasadność wykazano w odpowiedzi na skargę, a skarżący ponowił skargę bez wskazania nowych okoliczności organ właściwy do jej rozpatrzenia może podtrzymać swoje stanowisko z odpowiednią adnotacją w aktach sprawy, bez zawiadamiania skarżącego.


Przewodnicząca Rady
Agnieszka Okruta

9.1. GŁOSOWANIE - uchwały w sprawie rozpatrzenia skargi na działalność Burmistrza Iłży.

głosowanie	GŁOSOWANIE - uchwały w sprawie rozpatrzenia skargi na działalność Burmistrza Iłży.		
jednostka	Rada Miejska w Iłży		
wynik	Głosowanie zakończone wynikiem: przyjęto		
data	31 października 2024 r.		
typ	głosowanie jawne imienne	większość	zwykła większość

Podsumowanie

status	ilość	procent	status	ilość	procent
ZA	14	100 %	pula głosów	15	-
PRZECIW	0	0 %	oddanych głosów	14	93.33 %
WSTRZYMAŁO SIĘ	0	0 %	nieoddanych głosów	1	6.67 %

Wyniki imienne

lp	nazwisko	imię	głos
1	Adamus	Marek	ZA
2	Bajor	Jarosław	ZA
3	Barszcz	Mirosław	ZA
4	Cheda	Paweł	ZA
5	Iluchin	Renata	nieobecna
6	Kucharski	Jacek	ZA
7	Łęcki	Kamil	ZA
8	Okruta	Agnieszka	ZA
9	Pączek	Grzegorz	ZA
10	Rutkowska	Beata	ZA
11	Słomka	Rafał	ZA
12	Sobczyk	Elżbieta	ZA
13	Stepień	Jarosław	ZA
14	Wróbel	Tomasz	ZA

14	Wróbel	Tomasz	ZA
15	Zielonka	Karol	ZA

UCHWAŁA NR VI/50/2024
RADY MIEJSKIEJ W IŁŻY
z dnia 31 października 2024r.

zmieniająca uchwałę w sprawie powołania Rady Społecznej przy Gminnym Samodzielnym Publicznym Zakładzie Podstawowej Opieki Zdrowotnej w Iłży

Na podstawie art. 18 ust. 2 pkt 15 ustawy z dnia 8 marca 1990 r. o samorządzie gminnym (Dz. U. z 2024 r. poz.1465) w związku z art. 48 ust. 5 i ust. 6 pkt 2 lit. a tiret drugi i 2 lit. b tiret pierwszy i drugi ustawy z dnia 15 kwietnia 2011 r. o działalności leczniczej (Dz. U. z 2024 r. poz. 799, z późn. zm.) Rada Miejska w Iłży uchwala, co następuje:

§ 1. W uchwale Nr V/42/2024 Rady Miejskiej w Iłży z dnia 26 września 2024 r. w sprawie powołania Rady Społecznej przy Gminnym Samodzielnym Publicznym Zakładzie Podstawowej Opieki Zdrowotnej w Iłży, w § 1 pkt 1 i pkt 2 otrzymuje brzmienie:

- „ 1. Przewodnicząca - Agnieszka Okruta – przedstawiciel Burmistrza Iłży;
- 2. Członek- Krzysztof Chmielewski – przedstawiciel Rady Miejskiej”.

§ 2. Wykonanie uchwały powierza się Burmistrzowi Iłży.

§ 3. Uchwała wchodzi w życie z dniem podjęcia.


Przewodnicząca Rady
Agnieszka Okruta

10.1. GŁOSOWANIE - uchwały zmieniającej uchwałę w sprawie powołania Rady Społecznej przy GSPZPOZ w Iłży.

głosowanie	GŁOSOWANIE - uchwały zmieniającej uchwałę w sprawie powołania Rady Społecznej przy GSPZPOZ w Iłży.		
jednostka	Rada Miejska w Iłży		
wynik	Głosowanie zakończone wynikiem: przyjęto		
data	31 października 2024 r.		
typ	głosowanie jawne imienne	większość	zwykła większość

Podsumowanie

status	ilość	procent	status	ilość	procent
ZA	12	85.71 %	pula głosów	15	-
PRZECIW	0	0 %	oddanych głosów	14	93.33 %
WSTRZYMAŁO SIĘ	2	14.29 %	nieoddanych głosów	1	6.67 %

Wyniki imienne

lp	nazwisko	imię	głos
1	Adamus	Marek	ZA
2	Bajor	Jarosław	ZA
3	Barszcz	Mirosław	WSTRZYMAŁ SIĘ
4	Cheda	Paweł	ZA
5	Iluchin	Renata	nieobecna
6	Kucharski	Jacek	ZA
7	Łęcki	Kamil	ZA
8	Okruta	Agnieszka	ZA
9	Pączek	Grzegorz	WSTRZYMAŁ SIĘ
10	Rutkowska	Beata	ZA
11	Słomka	Rafał	ZA
12	Sobczyk	Elżbieta	ZA
13	Stepień	Jarosław	ZA
14	Wróbel	Tomasz	ZA

15	Zielonka	Karol	ZA
----	----------	-------	----

UCHWAŁA Nr VI/51/2024
Rady Miejskiej w Ilży
z dnia 31 października 2024 roku

**w sprawie: przyjęcia Gminnego Programu Przeciwdziałania Przemocy Domowej i Ochrony
Osób Doznających Przemocy Domowej w Gminie Ilża na lata 2024 - 2030**

Na podstawie art. 18 ust. 2 pkt 15 ustawy z dnia 8 marca 1990 roku o samorządzie gminnym (t.j. Dz. U. z 2024r., poz. 1465) oraz art. 6 ust. 2 pkt 1 ustawy z dnia 29 lipca 2005 roku o przeciwdziałaniu przemocy domowej (t.j. Dz. U. z 2024r., poz. 424 z późn. zm.) uchwala, co następuje:

§ 1.

Przyjmuje się Gminny Program Przeciwdziałania Przemocy Domowej i Ochrony Osób Doznających Przemocy Domowej dla Gminy Ilża na lata 2024 – 2030, w brzmieniu stanowiącym załącznik do niniejszej uchwały.

§ 2.


Traci moc Uchwała Nr XXXIV/234/2021 Rady Miejskiej w Ilży z dnia 28 stycznia 2021 roku w sprawie przyjęcia Gminnego Programu Przeciwdziałania Przemocy w Rodzinie oraz Ochrony Ofiar Przemocy w Rodzinie dla Gminy Ilża na lata 2021 - 2026

§ 3.

Wykonanie uchwały powierza się Burmistrzowi Ilży.

§ 4.

Uchwała wchodzi w życie z dniem podjęcia.


Przewodnicząca Rady
Agnieszka Okruta

Gminny Program Przeciwdziałania
Przemocy Domowej oraz Ochrony Osób
Doznających Przemocy Domowej na lata
2024-2030 dla Gminy Iłża

Spis treści

WSTĘP	3
ROZDZIAŁ I – PODSTAWY PRAWNE.....	6
ROZDZIAŁ II – ANALIZA ZJAWISKA PRZEMOCY DOMOWEJ W GMINIE IŁŻA	7
II.1 WPROWADZENIE	7
II.2 DIAGNOZA ZJAWISKA PRZEMOCY DOMOWEJ – WNIOSKI I REKOMENDACJE.....	8
II.3 STATYSTYKA DOTYCZĄCA PRZEMOCY DOMOWEJ.....	11
II.4 ZASOBY INSTYTUCJONALNE.....	16
II.5 ANALIZA SWOT	17
ROZDZIAŁ III – ADRESACI PROGRAMU	19
ROZDZIAŁ IV – CEL GŁÓWNY ORAZ CELE STRATEGICZNE PROGRAMU	20
IV.1 CEL GŁÓWNY.....	20
IV.2 CELE SZCZEGÓŁOWE PROGRAMU.....	20
ROZDZIAŁ V – ZESPÓŁ INTERDYSCYPLINARNY.....	25
V.1 WPROWADZENIE	25
V.2 POWOŁYWANIE I SKŁAD ZESPOŁU INTERDYSCYPLINARNEGO	25
V.3 FUNKCJONOWANIE I DZIAŁALNOŚĆ ZESPOŁU INTERDYSCYPLINARNEGO.....	26
V.4 ZADANIA ZESPOŁU INTERDYSCYPLINARNEGO	27
V.5 GRUPY DIAGNOSTYCZNO-POMOCOWE	28
V.6 SKIEROWANIE OSOBY STOSUJĄCEJ PRZEMOC DO UCZESTNICTWA W PROGRAMACH POMOCOWYCH.....	31
ROZDZIAŁ VI – REALIZACJA PROGRAMU I FINANSOWANIE	33
ROZDZIAŁ VII – PROGNOZA ZMIAN	34
ROZDZIAŁ VIII – MONITORING	35
ZAKOŃCZENIE	36
SPIS TABEL	37
SPIS WYKRESÓW	38

Wstęp

Zjawisko przemocy domowej jest definiowane przez art. 2 pkt 1 ustawy z dnia 29 lipca 2005 roku o przeciwdziałaniu przemocy domowej. Należy zaznaczyć, że ustawa ta została gruntownie znowelizowana w 2023 r. (ustawa z dnia 9 marca 2023 r. o zmianie ustawy o przeciwdziałaniu przemocy w rodzinie oraz niektórych innych ustaw), włącznie z samą nazwą tego aktu prawnego. Dotychczasowe pojęcie „przemocy w rodzinie” zostało zastąpione przez „przemoc domową”. Dodatkowo, rozszerzono zakres zadań podmiotów, które tworzą cały system przeciwdziałania przemocy domowej (szczególnie w obszarze zadań gmin). Wspomniana definicja przemocy domowej charakteryzuje ją jako: *jednorazowe albo powtarzające się umyślne działanie lub zaniechanie, wykorzystujące przewagę fizyczną, psychiczną lub ekonomiczną, naruszające prawa lub dobra osobiste osoby doznającej przemocy domowej, w szczególności:*

- a) narażające tę osobę na niebezpieczeństwo utraty życia, zdrowia lub mienia,
- b) naruszające jej godność, nietykalność cielesną lub wolność, w tym seksualną,
- c) powodujące szkody na jej zdrowiu fizycznym lub psychicznym, wywołujące u tej osoby cierpienie lub krzywdę,
- d) ograniczające lub pozbawiające tę osobę dostępu do środków finansowych lub możliwości podjęcia pracy lub uzyskania samodzielności finansowej,
- e) istotnie naruszające prywatność tej osoby lub wzbudzające u niej poczucie zagrożenia, poniżenia lub udręczenia, w tym podejmowane za pomocą środków komunikacji elektronicznej.

Można wyróżnić kilka rodzajów przemocy:

- przemoc fizyczną, polegającą na użyciu siły fizycznej w celu wyrządzenia krzywdy drugiej osobie,
- przemoc psychiczną, mającą na celu kontrolowanie, zastraszanie, poniżanie lub manipulowanie emocjami drugiej osoby,
- przemoc seksualną, obejmującą działania seksualne narzucane komuś wbrew jego woli,
- przemoc ekonomiczną, polegającą na kontrolowaniu finansów w sposób, który ogranicza wolność i zdolność do samodzielnego funkcjonowania drugiej osoby,
- zaniedbywanie, polegające na systematycznym niepodejmowaniu działań, które są niezbędne do zaspokojenia podstawowych potrzeb osoby zależnej, np. dziecka, osoby starszej czy osoby z niepełnosprawnością.

Osoby mogą być uwięzione w przemoc w trzech niezależnych lub mocno powiązanych, a nawet nakładających się rolach:

- osoby doznającej przemocy;
- osoby obserwującej przemoc;
- osoby stosującej przemoc.

Ustawa z dnia 29 lipca 2005 r. o przeciwdziałaniu przemocy domowej wymienia następujące osoby doznające przemocy domowej:

- małżonek, także w przypadku gdy małżeństwo ustało lub zostało unieważnione, oraz jego wstępnych, zstępnych, rodzeństwo i ich małżonków, wobec których jest stosowana przemoc domowa;
- wstępni i zstępni oraz ich małżonkowie, wobec których jest stosowana przemoc domowa;
- rodzeństwo oraz ich wstępni, zstępni i ich małżonkowie, wobec których jest stosowana przemoc domowa;
- osoby pozostające w stosunku przysposobienia i ich małżonkowie oraz ich wstępni, zstępni, rodzeństwo i ich małżonkowie, wobec których jest stosowana przemoc domowa;
- osoby pozostające obecnie lub w przeszłości we wspólnym pożyciu oraz ich wstępni, zstępni, rodzeństwo i ich małżonkowie, wobec których jest stosowana przemoc domowa;
- osoby wspólnie zamieszkujące i gospodarujące oraz ich wstępni, zstępni, rodzeństwo i ich małżonkowie, wobec których jest stosowana przemoc domowa;
- osoby pozostające obecnie lub w przeszłości w trwałej relacji uczuciowej lub fizycznej niezależnie od wspólnego zamieszkiwania i gospodarowania, wobec których jest stosowana przemoc domowa;
- małoletni, wobec których jest stosowana przemoc domowa.

Zgodnie z wspomnianą ustawą o przeciwdziałaniu przemocy domowej (art. 6 ust. 2), do zadań własnych gminy w zakresie przeciwdziałania przemocy należy w szczególności tworzenie gminnego systemu przeciwdziałania przemocy domowej, w tym:

1. Opracowanie i realizacja gminnego programu przeciwdziałania przemocy domowej i ochrony osób doznających przemocy domowej;
2. Prowadzenie poradnictwa i interwencji w zakresie przeciwdziałania przemocy domowej w szczególności poprzez działania edukacyjne służące wzmocnieniu opiekuńczych i wychowawczych kompetencji rodziców w rodzinach zagrożonych przemocą domową;

3. Zapewnienie osobom doznającym przemocy domowej miejsc w ośrodkach wsparcia;
4. Tworzenie zespołów interdyscyplinarnych.

Niniejszy Program dedykowany jest mieszkańcom Gminy Itża, w szczególności:

1. rodzinom i osobom dotkniętym zjawiskiem przemocy domowej,
2. rodzinom i osobom zagrożonym zjawiskiem przemocy domowej,
3. świadkom przemocy domowej,
4. osobom stosującym przemoc.

Rozdział I – Podstawy prawne

Podstawę prawną opracowania niniejszego Gminnego Program Przeciwdziałania Przemocy Domowej oraz Ochrony Osób Doznających Przemocy Domowej na lata 2024-2030 dla Gminy Iłża (dalej jako: Program) stanowi ustawa z dnia 29 lipca 2005 r. o przeciwdziałaniu przemocy domowej (t.j. Dz. U. z 2024 r., poz. 424), a także następujące akty prawne:

1. Konstytucja Rzeczypospolitej Polskiej z dnia 2 kwietnia 1997r. (Dz. U. z 1997r., Nr 78, poz. 483 ze zm.);
2. Ustawa z dnia 6 czerwca 1997r. – Kodeks Karny (t.j. Dz. U. z 2024r., poz. 17 ze zm.);
3. Ustawa z dnia 6 czerwca 1997r. – Kodeks Postępowania Karnego (t.j. Dz. U. z 2024r., poz. 37 ze zm.);
4. Ustawa z dnia 25 lutego 1964r. – Kodeks rodzinny i opiekuńczy (t.j. Dz. U. z 2023r., poz. 2809 ze zm.);
5. Ustawa z dnia 12 marca 2004r. o pomocy społecznej (tj. Dz. U. z 2024r., poz. 1283 ze zm.);
6. Ustawa z dnia 9 czerwca 2011r. o wspieraniu rodziny i systemie pieczy zastępczej (t.j. Dz. U. z 2024r., poz. 177 ze zm.);
7. Ustawa z dnia 26 października 1982r. o wychowaniu w trzeźwości i przeciwdziałaniu alkoholizmowi (t.j. Dz. U. z 2023r., poz. 2151 ze zm.);
8. Ustawa z dnia 29 lipca 2005r. o przeciwdziałaniu narkomanii (t.j. Dz. U. z 2023r., poz. 1939 ze zm.);
9. Ustawa z dnia 24 kwietnia 2003r. o działalności pożytku publicznego i o wolontariacie (t.j. Dz. U. z 2024r., poz. 1491);
10. Rozporządzenie Rady Ministrów z dnia 06 września 2023r. w sprawie procedury „Niebieskie Karty” oraz wzorów formularzy „Niebieska Karta” (Dz. U. z 2023r., poz. 1870).

Dokument jest również zgodny z Konwencją Stambulską – Konwencja Rady Europy o zapobieganiu i zwalczaniu przemocy wobec kobiet i przemocy domowej, sporządzona w Stambule dnia 11 maja 2011r. – ratyfikowana przez rząd polski w 2015r.

Niniejszym Program uwzględnia wytyczne zawarte w Strategii Rozwoju Gminy Iłża na lata 2018-2028 oraz Strategii Rozwiązywania Problemów Społecznych Gminy Iłża na lata 2021-2026.

Rozdział II – Analiza zjawiska przemocy domowej w Gminie Iłża

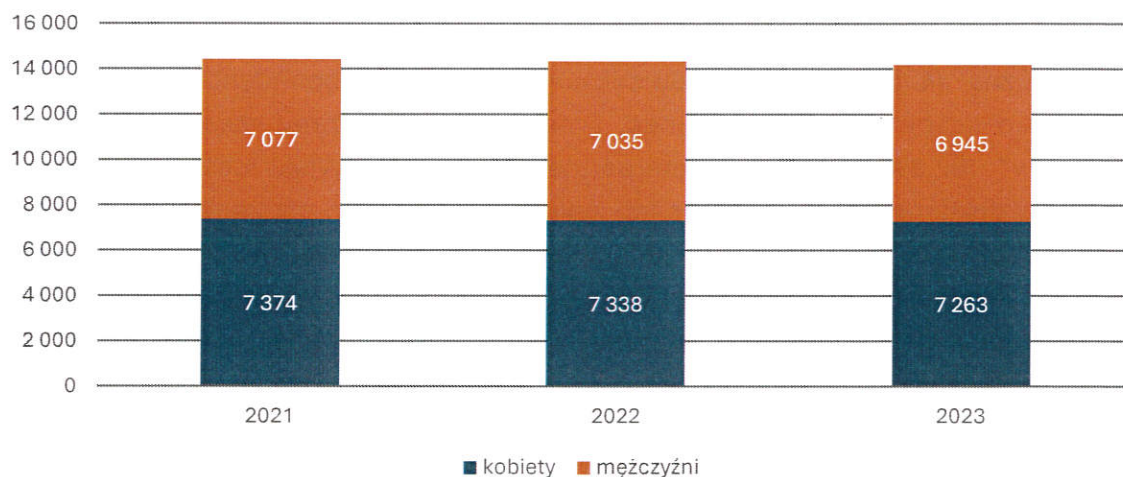
II.1 Wprowadzenie

Gmina Iłża to gmina miejsko-wiejska położona w województwie mazowieckim, w powiecie radomskim. Usytuowana jest na pograniczu Niziny Mazowieckiej i Gór Świętokrzyskich, przy drodze krajowej nr 9 Warszawa – Rzeszów. Sąsiaduje z gminami Brody, Ciepiałów, Kazanów, Mirzec, Rzecznów, Skaryszew i Wierzbica.

Siedzibą gminy jest miasto Iłża. Największą atrakcją miasta są relikty gotycko-renesansowego Zamku Biskupów Krakowskich. Iłża słynęła także z rzemiosła garncarskiego – do dziś w mieście zachowały się 2 zabytkowe piece do wypatu ceramiki.

Gmina Iłża w 2023 roku liczyła 14 208 mieszkańców, z czego 51,1% stanowiły kobiety, a 48,9% - mężczyźni. Liczba ludności w Gminie w ostatnich latach notowała trend spadkowy.

Wykres 1 Liczba ludności w Gminie Iłża w podziale na płeć w latach 2021-2023



Źródło: Urząd Miejski w Iłży.

W ramach analizy zjawiska przemocy w Gminie Iłża przedstawiono wybrane wnioski oraz rekomendacje z przeprowadzonych badań ankietowych, których efektem jest Diagnoza Problemów Społecznych na terenie Gminy Iłża. Kolejno, przedstawiono dane statystyczne dotyczące ujawnionych faktów przemocy domowej (zaznaczyć trzeba, że dane te z pewnością nie obrazują w całości skali problemu przemocy). Na koniec, powyższe informacje uzupełniono o przedstawienie posiadanych zasobów.

II.2 Diagnoza zjawiska przemocy domowej – wnioski i rekomendacje

Diagnoza zjawiska przemocy domowej została przeprowadzona wśród mieszkańców Gminy Itża w 2024 roku. W badaniu łącznie udział wzięły 594 osoby (213 dorosłych mieszkańców i 381 uczniów). Badanie obejmowało problem przemocy domowej.

Wnioski

Problem przemocy wśród dorosłych mieszkańców

Zjawisko przemocy domowej jest dostrzegane w społeczności przez 65,7% respondentów. Mężczyźni są uważani za główne osoby stosujące przemoc domową (według 61,4% ankietowanych), a kobiety oraz dzieci i młodzież za głównych odbiorców przemocy (odpowiednio 88,6% i 55,0%). Według 30,0% respondentów osobami doświadczającymi przemocy domowej są też osoby starsze.

31,0% respondentów zna osoby doświadczające przemocy w otoczeniu, co sugeruje, że problem nie jest marginalny. Mimo że 78,9% mieszkańców zadeklarowało, że nigdy nie doświadczyło przemocy, istnieje znacząca grupa osób, które miały takie doświadczenia. Spośród mieszkańców doświadczających przemocy 86,7% wskazało na "przemoc psychiczną" jako najczęściej występującą formę. Inne odpowiedzi obejmowały "przemoc fizyczną" (44,4%), „zaniedbanie” (13,3%), "przemoc ekonomiczną" (4,4%) oraz „przemoc seksualną” (4,4%). Respondenci wskazali różne osoby jako osoby stosujące przemoc, z najczęstszymi odpowiedziami dotyczącymi „rodziców” (62,2%) oraz „partnera/partnerki” (40,0%). Większość respondentów (91,6%) zadeklarowała, że nigdy nie stosowała żadnych form przemocy wobec innych osób, jednak 8,5% przyznało się do stosowania przemocy. Mieszkańcy, którzy przyznali się do stosowania przemocy, wskazywali najczęściej na "przemoc fizyczną" (66,7%) oraz "przemoc psychiczną" (44,4%). Najczęściej stosowali ją wobec „partnera/partnerki” (55,6%) oraz „znajomych” (44,4%).

Większość respondentów nie zgadza się ze zdaniem, że przemoc domowa to prywatna sprawa, nikt nie powinien się wtrącać (56,8% zdecydowanie się z nim nie zgadza, a dodatkowe 28,2% raczej się nie zgadza). Korzystny jest także wyraźny sprzeciw wobec zdania "Jeśli ktoś jest bity, to oznacza, że na to zasłużył" - 54,9% respondentów zdecydowanie się z nim nie zgadza, a 21,1% raczej się nie zgadza. Alarmująco duża część ankietowanych zgadza się ze stwierdzeniem, że powinno się wymierzać kary fizyczne (np. klapsy) dzieciom za złe zachowania (34,7% raczej zgadza się z tym stwierdzeniem, a 1,9% całkowicie się zgadza, z kolei 14,6% ankietowanych nie miało zdania na ten temat). Stwierdzenie „Przemoc zdarza się tylko w rodzinach z marginesu społecznego” spotkało się z brakiem akceptacji większości badanych - 54,9% respondentów

zdecydowanie się z nim nie zgadza, a 19,7% raczej się nie zgadza. Wskazuje to na świadomość, że przemoc domowa może występować w różnych środowiskach.

Stwierdzenie "Osoby doznające przemocy mogą otrzymać skuteczną pomoc na terenie Pana/i miejscowości od instytucji pomocowych oraz systemu prawnego" spotkało się z podzielonymi opiniami. 12,7% respondentów zdecydowanie się z nim nie zgadza, a 19,7% raczej się nie zgadza. 27,7% raczej zgadza się z tym stwierdzeniem, a 14,1% zgadza się całkowicie. Natomiast 25,8% ankietowanych nie miało zdania na ten temat. W ankiecie dotyczącej poszukiwania pomocy w sytuacji przemocy domowej, respondenci zostali zapytani, w której z wymienionych instytucji najchętniej uzyskaliby pomoc. Najwięcej respondentów, 51,2%, wskazało, że najchętniej szukałoby pomocy w Ośrodku Pomocy Społecznej. Drugą najczęściej wskazywaną odpowiedzią był „Telefon Zaufania” (47,0%), a trzecią – Policja, Straż Miejska (45,1%). 40,4% respondentów nie jest świadoma dostępności informacji kontaktowych do instytucji pomagających w razie problemów. 63,4%, uznało, że warsztaty profilaktyczne będą miały największy wpływ w zapobieganiu przemocy. Grupy wsparcia zostały wskazane przez 53,5% badanych jako istotna forma wsparcia. Wykłady i pogadanki, które wybrało 50,2% respondentów, są również uważane za skuteczną metodę przeciwdziałania przemocy.

Problem przemocy wśród uczniów

W kontekście doświadczania przemocy, większość uczniów (91,1%) zadeklarowała, że nie miała takich doświadczeń. Jednakże 8,9% badanych uczniów przyznało, że doświadczyło przemocy. Osoby stosujące przemoc wobec nich to najczęściej rodzice (51,9%) oraz rodzeństwo (38,2%). Większość uczniów (79,3%) zadeklarowała, że nigdy nie stosowała przemocy wobec innych. Niemniej jednak 20,7% uczniów przyznało, że doświadczyło sytuacji, w których stosowali przemoc wobec innych. Osoby, które stosowały przemoc, najczęściej wskazywały na stosowanie jej wobec kolegów i koleżanek (84,8%) oraz rodzeństwa (41,8%). 54,9% uczniów przyznało, że byli kiedyś świadkami przemocy, natomiast 45,1% odpowiedziało, że nie miało takiego doświadczenia. 16,3% respondentów zadeklarowało, że znają kogoś w swoim otoczeniu, kto jest osobą doznającą przemocy domowej, podczas gdy 83,7% odpowiedziało negatywnie.

W przypadku problemów związanych z przemocą, uczniowie wskazywali na rodziców/opiekunów jako pierwsze źródło wsparcia (79,3%), a następnie nauczycieli (51,7%), kolegów i koleżanki (34,4%) oraz służby porządkowe (33,1%). Potencjalnie najbardziej pożądanymi formami przeciwdziałania przemocy wśród dzieci i młodzieży byłyby w ich własnej opinii wykłady/pogadanki/prelekcje w szkole (38,6%), filmy

w telewizji i internecie (38,3%), festyny, imprezy, pikniki profilaktyczne (37,3%), grupy wsparcia (32,6%) i warsztaty profilaktyczne (29,1%).

Rekomendacje

Problem przemocy, zarówno w domu, jak i w szkole, jest istotnym wyzwaniem, przed którym stoi Gmina Iłża. Wyniki badań przeprowadzonych wśród mieszkańców i uczniów jednoznacznie wskazują na potrzebę intensyfikacji działań w zakresie profilaktyki, edukacji i wsparcia. Rekomendacje przedstawione poniżej mają na celu rozbudowanie interdyscyplinarnego systemu wsparcia, który nie tylko ograniczy skalę przemocy, ale również wzmocni poczucie bezpieczeństwa i społecznej solidarności wśród mieszkańców gminy.

Na podstawie przeprowadzonej diagnozy wystosowano następujące rekomendacje:

- Zintegrowanie działań różnych instytucji (policji, gminnej komisji rozwiązywania problemów alkoholowych, ośrodków pomocy społecznej, służby zdrowia, placówek oświatowych) realizujących zadania z zakresu przeciwdziałania przemocy w celu stworzenia spójnego systemu wsparcia dla osób doświadczających przemocy.
- Spotkania zespołów interdyscyplinarnych, które będą analizować konkretne przypadki przemocy.
- Organizowanie kampanii informacyjnych na temat przemocy, jej konsekwencji, sposobów zgłaszania oraz rozpowszechnianie informacji o instytucjach, osobach i możliwościach uzyskania pomocy i wsparcia poprzez ulotki, plakaty, broszury oraz media lokalne.
- Wykorzystywanie mediów społecznościowych i Internetu do rozpowszechniania informacji o problemie przemocy oraz sposobach jej przeciwdziałania.
- Zapewnienie dostępu do bezpłatnych usług psychologicznych dla osób doświadczających przemocy.
- Organizowanie wydarzeń integracyjnych, takich jak warsztaty, wykłady, pikniki i festyny, promujących zdrowe relacje międzyludzkie i przeciwdziałających izolacji społecznej.
- Zorganizowanie warsztatów, wykładów, pogadanek dla uczniów w zakresie rozwiązywania konfliktów, radzenia sobie z emocjami, agresją i stresem.
- Spotkania z przedstawicielami służb porządkowych w szkołach, mające na celu edukację uczniów na temat bezpieczeństwa oraz prawidłowego reagowania na przemoc.
- Rozwijanie kompetencji przedstawicieli podmiotów, instytucji i organizacji realizujących działania w zakresie przeciwdziałania przemocy domowej poprzez organizowanie szkoleń, wykładów, a także warsztatów.

- Wsparcie psychologiczne: zapewnienie dostępu do konsultacji psychologicznych dla osób pracujących w obszarze przeciwdziałania przemocy domowej.
- Prowadzenie kampanii informacyjnych skierowanych do rodziców w zakresie rozpoznawania i przeciwdziałania przemocy domowej w celu wzmocnienia kompetencji wychowawczych.

Implementacja powyższych rekomendacji pomoże w znacznym stopniu zredukować problem przemocy domowej i rówieśniczej w gminie. Zwiększenie świadomości, edukacja i wsparcie dla osób dotkniętych przemocą są kluczowe dla stworzenia bezpiecznego i wspierającego środowiska dla wszystkich mieszkańców. Regularne dostosowywanie programów do potrzeb społeczności zapewni ich skuteczność i trwały wpływ na poprawę sytuacji.

II.3 Statystyka dotycząca przemocy domowej

Korzystanie z pomocy społecznej z powodu przemocy domowej w Gminie Itża jest zjawiskiem marginalnym – na przestrzeni ostatnich trzech lat dotyczyło zaledwie kilku rodzin rocznie.

Tabela 1 Liczba osób korzystających z pomocy społecznej z powodu przemocy domowej w Gminie Itża w latach 2021-2023

Powód uzyskania pomocy	2021		2022		2023	
	Liczba rodzin	Liczba osób w rodzinach	Liczba rodzin	Liczba osób w rodzinach	Liczba rodzin	Liczba osób w rodzinach
Przemoc domowa	2	6	4	13	5	16

Źródło: Miejsko – Gminny Ośrodek Pomocy Społecznej w Itży.

Bardziej wiarygodny obraz potencjalnej skali przemocy domowej w Gminie Itża dają statystyki dotyczące procedury „Niebieskie Karty”, dedykowanej problemowi przemocy domowej. Rokrocznie wszczynanych jest kilkadziesiąt procedur „Niebieskie Karty” na terenie omawianej jednostki samorządu terytorialnego. Liczba wszczynanych procedur z roku na rok spadała w latach 2021-2023.

Tabela 2 Dane na temat procedury „Niebieskie Karty” w Gminie Iłża w latach 2021-2023

Kategoria	Podkategoria	2021	2022	2023
Liczba wszczętych procedur „Niebieskie Karty”		42	36	26
Liczba sporządzonych „Niebieskich Kart”	Kart C	32	36	27
	Kart D	30	30	20

Źródło: Miejsko – Gminny Ośrodek Pomocy Społecznej w Iłży.

Podmiotem, który najczęściej wszczynał procedurę „Niebieskie Karty” w Gminie Iłża w ostatnich latach jest Policja. Sporadycznie podmiotami wszczynającymi tę procedurę są pomoc społeczna oraz oświata.

Tabela 3 Dane na temat podmiotów wszczynających procedurę „Niebieskie Karty” w Gminie Iłża w latach 2021-2023

Podmiot wszczynający procedurę	2021	2022	2023
Policja	37	31	22
Pomoc społeczna	4	2	3
Oświata	1	3	1
Ogółem	42	36	26

Źródło: Miejsko – Gminny Ośrodek Pomocy Społecznej w Iłży.

Osobami najczęściej stosującymi przemoc domową w Gminie Iłża są mężczyźni, z kolei doznającymi przemocy – kobiety. Statystyki te są zbieżne ze spostrzeżeniami mieszkańców, zdiagnozowanymi w ramach przeprowadzonego badania ankietowego.

Tabela 4 Dane na temat osób stosujących przemoc i doświadczających przemoc w Gminie Itża w latach 2021-2023

Kategoria	Podkategoria	2021	2022	2023
Liczba osób stosujących przemoc	Ogółem	42	35	23
	Kobiety	2	0	5
	Mężczyźni	40	34	18
Liczba osób doświadczających przemoc	Ogółem	45	38	26
	Kobiety	32	27	17
	Mężczyźni	4	8	7
	Dzieci	9	3	2

Źródło: Miejsko – Gminny Ośrodek Pomocy Społecznej w Itży.

Statystyki rodzajów przemocy wskazują, że najczęstszym jej wymiarem jest przemoc psychiczna, a drugie miejsce zajmuje przemoc fizyczna.

Tabela 5 Rodzaje stosowanej przemoc w Gminie Itża w latach 2021-2023

Rodzaj przemoc	2021	2022	2023
Psychiczna	73	29	39
Fizyczna	55	26	23
Ekonomiczna	0	0	2
Seksualna	4	0	1

Źródło: Miejsko – Gminny Ośrodek Pomocy Społecznej w Itży.

W ramach pracy Zespołu Interdyscyplinarnego podejmuje się szeregu skonkretyzowanych działań zmierzających do eliminacji problemu przemoc domowej. Rokrocznie w ramach tych prac składanych jest po kilka wniosków do prokuratury zawiadomień o podejrzeniu popełnienia przestępstwa, wniosków do Sądu Rodzinnego w Lipsku o wgląd w sytuację rodziny oraz wniosków do Gminnej Komisji Rozwiązywania Problemów Alkoholowych o zobowiązanie do leczenia odwykowego.

Tabela 6 Dane na temat wybranych podejmowanych działań Zespołu Interdyscyplinarnego w Itży w latach 2021-2023

Rodzaj przemocy	2021	2022	2023
Złożenie do prokuratury zawiadomień o podejrzeniu popełnienia przestępstwa	7	12	6
Skierowanie wniosków do Sądu Rodzinnego w Lipsku o wgląd w sytuację rodziny	6	7	1
Skierowanie wniosków do Gminnej Komisji Rozwiązywania Problemów Alkoholowych o zobowiązanie do leczenia odwykowego	7	9	7

Źródło: Sprawozdania z działalności Zespołu Interdyscyplinarnego w Itży oraz z realizacji Gminnego Programu Przeciwdziałania Przemocy w Rodzinie i Ochrony Ofiar Przemocy w Rodzinie.

Poniżej – dane Policji na temat jej działalności w obszarze przemocy domowej w Gminie Itża. To ważne statystyki z uwagi na fakt, że to podmiot najczęściej wszczynający procedurę „Niebieskie Karty” w omawianej jednostce samorządu terytorialnego. Można zauważyć trend spadkowy liczby interwencji dotyczących przemocy domowej w Gminie Itża – z 46 w 2021 roku do 16 w 2023 roku. Spadała także liczba osób zatrzymanych stosujących przemoc domową i osób stosujących przemoc będących pod wpływem alkoholu.

Tabela 7 Dane na temat działalności Policji w obszarze przemocy domowej w Gminie Itża w latach 2021-2023

Kategoria	2021	2022	2023
Liczba sporządzonych „Niebieskich Kart”	57	45	35
Liczba interwencji Policji dotyczących przemocy domowej	46	27	16
Liczba zatrzymanych osób stosujących przemoc domową	28	17	10
Liczba osób stosujących przemoc będących pod wpływem alkoholu	44	16	10
Liczba osób umieszczonych w PDOZ po interwencji dotyczącej przemocy domowej	28	17	10

Źródło: Komenda Miejska Policji w Radomiu.

Przyjrano się statystykom działalności Gminnej Komisji Rozwiązywania Problemów Alkoholowych, które dają światło na obszar uzależnienia od alkoholu, stanowiący niejednokrotnie przyczynę zachowań przemocowych w rodzinach. Rokrocznie wpływa kilkadziesiąt wniosków do tego podmiotu (46 w 2023 roku).

Tabela 8 Liczba wniosków, które wpłynęły do Gminnej Komisji Rozwiązywania Problemów Alkoholowych w Itży w latach 2021-2023

Kategoria	2021	2022	2023
Liczba wniosków, które wpłynęły do Gminnej Komisji Rozwiązywania Problemów Alkoholowych	32	42	46

Źródło: Gminna Komisja Rozwiązywania Problemów Alkoholowych w Itży.

Osoby, które borykają się z problemem przemocy domowej mają możliwość skorzystania ze wsparcia specjalistów i psychologów na terenie Gminy Itża. Dostępny jest specjalista terapii uzależnień, a także psycholog przy Gminnej Komisji Rozwiązywania Problemów Alkoholowych oraz przy Miejsko-Gminnym Ośrodku Pomocy Społecznej. Rokrocznie z tego typu wsparcia korzysta kilkadziesiąt osób i widoczny jest trend wzrostowy.

Tabela 9 Liczba osób korzystających z dostępnych w Gminie Itża specjalistów terapii uzależnień i psychologów w latach 2021-2023

Kategoria	2021		2022		2023	
	Liczba osób	Liczba porad	Liczba osób	Liczba porad	Liczba osób	Liczba porad
Specjalista terapii uzależnień	29	49	25	46	38	57
Psycholog przy Gminnej Komisji Rozwiązywania Problemów Alkoholowych	21	68	23	70	29	43
Psycholog przy Miejsko-Gminnym Ośrodku Pomocy Społecznej	27	124	74	300	68	300

Źródło: Miejsko – Gminny Ośrodek Pomocy Społecznej w Itży/Gminna Komisja Rozwiązywania Problemów Alkoholowych w Itży.

Do 81 spadła liczba osób korzystających ze wsparcia psychologicznego w Powiatowym Centrum Pomocy Rodzinie w Radomiu. W 2021 roku liczba ta wynosiła 124 osoby. Brak jest osób uczestniczących w programie korekcyjno-edukacyjnym z Gminy Iłża.

Tabela 10 Dane na temat działalności Powiatowego Centrum Pomocy Rodzinie w Radomiu w obszarze przemocy domowej w Gminie Iłża w latach 2021-2023

Kategoria	2021	2022	2023
Liczba osób korzystających ze wsparcia psychologicznego w Powiatowym Centrum Pomocy Rodzinie	124	71	81
Liczba osób uczestniczących w programie korekcyjno-edukacyjnym	0	0	0
Liczba osób, które ukończyły program korekcyjno-edukacyjny	0	0	0

Źródło: Powiatowe Centrum Pomocy Rodzinie w Radomiu.

Warto pamiętać, że pewna część problemu przemocy domowej nie znajduje odzwierciedlenia w statystykach, gdyż część osób z nimi się borykających nie korzysta ze wsparcia, a problem bywa trudny do zauważenia na zewnątrz (zwłaszcza w przypadku przemocy psychicznej). Stąd istotnym elementem niniejszej diagnozy są wcześniej zaprezentowane wnioski z badania ankietowego, rozszerzające ogląd omawianego zagadnienia.

II.4 Zasoby instytucjonalne

Zasoby instytucjonalne na terenie Gminy Iłża – podmioty świadczące pomoc w zapobieganiu i przeciwdziałaniu przemocy domowej to:

- Miejsko-Gminny Ośrodek Pomocy Społecznej w Iłży,
- Komisariat Policji w Iłży,
- Zespół Interdyscyplinarny ds. Przeciwdziałania Przemocy Domowej,
- Gminna Komisja Rozwiązywania Problemów Alkoholowych,
- Urząd Miejski w Iłży,
- placówki oświatowe:
 - Szkoła Podstawowa w Iłży,
 - Szkoła Podstawowa w Błazinach Dolnych,
 - Szkoła Podstawowa Stowarzyszenia Rozwoju Wsi Maziarze Stare i Okolic w Maziarzach Starych,
 - Szkoła Podstawowa w Pakostawiu,

- Szkoła Podstawowa w Jasieńcu Iłżeckim Górnym,
- Szkoła Podstawowa Stowarzyszenia Rozwoju Wsi Krzyżanowice i Okolic,
- Szkoła Podstawowa Stowarzyszenia Rozwoju Wsi Alojzów i okolic,
- Liceum Ogólnokształcące w Iłży,
- Zespół Szkół Ponadpodstawowych w Iłży,
- placówki ochrony zdrowia, w tym publiczne:
 - Gminny Samodzielny Publiczny Zakład Podstawowej Opieki Zdrowotnej w Iłży,
 - Przychodnia Podstawowej Opieki Zdrowotnej w Jasieńcu Iłżeckim Górnym
 - Samodzielny Publiczny Zespół Zakładów Opieki Zdrowotnej – Szpital w Iłży,
 - Poradnia Leczenia Uzależnień,
 - Poradnia Psychologiczno-Pedagogiczna w Iłży,
- podmioty kultury, sportu i rekreacji (Centrum Kultury i Turystyki w Iłży, Miejsko-Gminny Ośrodek Sportu i Rekreacji w Iłży, Miejska Biblioteka Publiczna w Iłży),
- 20 świetlic wiejskich,
- organizacje pozarządowe.

Dodatkowo, należy wskazać na inne instytucje, obejmujące swoim działaniem teren Gminy Iłża, stanowiące wsparcie w realizacji działań wynikających z niniejszego Programu:

- Sąd Rejonowy w Lipsku,
- Zespół Kuratorskiej Służby Sądowej (przy Sądzie Rejonowym w Lipsku),
- Prokuratura Rejonowa w Lipsku,
- Komenda Miejska Policji w Radomiu,
- Powiatowe Centrum Pomocy Rodzinie w Radomiu.

II.5 Analiza SWOT

Tabela 11 Analiza SWOT

Mocne strony	Słabe strony
<ul style="list-style-type: none"> • Zasoby instytucjonalne na terenie Gminy i ich doświadczenie w działalności na rzecz przeciwdziałania przemocy domowej • Zauważanie problemu przemocy domowej przez mieszkańców i świadomość na temat jej charakteru • Trend spadkowy części statystyk dotyczących przemocy domowej 	<ul style="list-style-type: none"> • Niepewność mieszkańców co do możliwości uzyskania wsparcia w problemie przemocy domowej na terenie Gminy • Nadal obecne niewłaściwe przekonania części mieszkańców odnośnie stosowania kar cielesnych wobec dzieci

<ul style="list-style-type: none"> • Zapewnianie dostępu do zróżnicowanych form wsparcia dla osób dotkniętych przemocą domową na obszarze Gminy • Kadra wspierająca mieszkańców w problemie przemocy domowej, systematycznie podnosząca swoje kwalifikacje 	<ul style="list-style-type: none"> • Nadal widoczna konieczność prowadzenia działań profilaktycznych, edukacyjnych i informacyjnych odnośnie przemocy domowej • Panujące w społeczeństwie stereotyp na temat przemocy • Potrzeba dalszego rozwoju wsparcia terapeutycznego dla osób borykających się z problemem przemocy domowej
Szanse	Zagrożenia
<ul style="list-style-type: none"> • Coraz większa świadomość społeczna na temat przemocy domowej i jej konsekwencji • Poprawiające się umiejętności wychowawcze w rodzinach • Zmiany w przepisach prawnych na rzecz wspierania osób i rodzin w problemie przemocy domowej • Dostępność informacji o możliwościach reakcji na przemoc w mediach • Dostępność wiedzy na temat budowania pozytywnych postaw w rodzinach w mediach, także w mediach społecznościowych 	<ul style="list-style-type: none"> • Nadal widoczne zjawisko obojętności na przypadki przemocy • Osłabienie więzi rodzinnych, rozpady rodzin • Dziedziczenie negatywnych wzorców w rodzinach • Nadal istotny problem uzależnień w rodzinach • Powszechna obecność przemocy w mediach • Niedobory kadrowe w podmiotach reagujących na przemoc domową • Niewystarczające środki finansowe na realizację zadań • Zbyt rozbudowana dokumentacja pochłaniająca zbyt dużo czasu osobom powołanym do pomagania.

Źródło: opracowanie własne

Rozdział III – Adresaci Programu

Adresatami Gminnego Programu Przeciwdziałania Przemocy Domowej oraz Ochrony Osób Doznających Przemocy Domowej na lata 2024-2030 dla Gminy Iłża są:

- rodziny i osoby zagrożone zjawiskiem przemocy domowej,
- osoby doznające przemocy domowej
- osoby stosujące przemoc domową,
- społeczność lokalna,
- przedstawiciele instytucji i służb zajmujących się przeciwdziałaniem przemocy.

Rozdział IV – Cel główny oraz cele strategiczne Programu

IV.1 Cel główny

Cel główny Gminnego Program Przeciwdziałania Przemocy Domowej oraz Ochrony Osób Doznających Przemocy Domowej na lata 2024-2030 dla Gminy Iłża to:

Zapewnianie skutecznej i dostępnej pomocy dla osób borykających się z problemem przemocy domowej w Gminie Iłża oraz efektywnego systemu przeciwdziałania temu zjawisku

IV.2 Cele strategiczne Programu

Cele strategiczne określone w niniejszym Programie wynikają z przeprowadzonej diagnozy skali zjawiska problemu przemocy domowej, jak również stanowią swego rodzaju kontynuację dotychczas podejmowanych działań (z uwzględnieniem zmian oraz koniecznością pogłębienia realizowanych zadań).

Cel strategiczny 1.	
Prowadzenie działań profilaktycznych w zakresie przeciwdziałania przemocy domowej	
Działania: <ul style="list-style-type: none">• edukacja dzieci i młodzieży z zakresu rozwiązywania konfliktów bez użycia przemocy, radzenia sobie z agresją i stresem• podnoszenie wiedzy społeczności lokalnej na temat problemu przemocy domowej• prowadzenie działań edukacyjno - informacyjnych w Internecie, w tym w mediach społecznościowych na temat przemocy domowej• podnoszenie świadomości społecznej w zakresie zjawiska przemocy i sposobów radzenia sobie z problemem poprzez organizację akcji lokalnych lub udział w ogólnopolskich kampaniach społecznych na temat przeciwdziałania przemocy domowej	Realizatorzy: <p>Zespół Interdyscyplinarny</p> <p>Miejsko-Gminny Ośrodek Pomocy Społecznej</p> <p>Gminna Komisja Rozwiązywania Problemów Alkoholowych</p> <p>Policja</p> <p>placówki oświatowe</p> <p>placówki ochrony zdrowia</p> <p>podmioty kulturalne, sportowe i rekreacyjne</p>

<ul style="list-style-type: none"> • rozpowszechnianie informacji o instytucjach, podmiotach udzielających pomocy i wsparcia w sytuacjach doświadczenia przemocy domowej • organizacja spotkań z przedstawicielami służb porządkowych w szkołach, mających na celu edukację uczniów na temat bezpieczeństwa oraz prawidłowego reagowania na przemoc • organizacja działań edukacyjnych w zakresie przeciwdziałania przemocy domowej służących wzmocnieniu opiekuńczych i wychowawczych kompetencji rodziców 	organizacje pozarządowe
Termin realizacji: 2024-2030 (działanie ciągłe)	
Wskaźniki: <ul style="list-style-type: none"> • liczba uczestników działań edukacyjnych • liczba rozpowszechnionych materiałów (ulotek, plakatów, broszur) na temat przemocy domowej • liczba kampanii społecznych • liczba zorganizowanych akcji lokalnych • liczba prelekcji profilaktycznych dla rodziców • liczba spotkań z przedstawicielami służb 	

Cel strategiczny 2.	
Zwiększenie działań w zakresie ochrony osób doznających przemocy domowej i rozszerzenie dostępności pomocy	
Działania: <ul style="list-style-type: none"> • prowadzenie poradnictwa socjalnego, psychologicznego, medycznego, pedagogicznego i prawnego • upowszechnianie informacji w zakresie możliwości i form uzyskania pomocy w szczególności: socjalnej, psychologicznej, pedagogicznej i prawnej • realizacja procedury „Niebieskie Karty” 	Realizatorzy: <p>Zespół Interdyscyplinarny Miejsko-Gminny Ośrodek Pomocy Społecznej</p> <p>Gminna Komisja Rozwiązywania Problemów Alkoholowych</p>

<ul style="list-style-type: none"> • zapewnienie osobom doznającym przemocy domowej bezpieczeństwa poprzez zapewnienie schronienia oraz udzielenia wsparcia w ramach systemu pomocy społecznej • identyfikacja przypadków przemocy domowej i podejmowanie działań na rzecz osób doznających przemocy domowej 	<p>placówki oświatowe</p> <p>podmioty kulturalne, sportowe i rekreacyjne</p> <p>organizacje pozarządowe</p>
Termin realizacji: 2024-2030 (działanie ciągłe)	
Wskaźniki: <ul style="list-style-type: none"> • liczba osób doznających przemocy • liczba wszczętych procedur „Niebieskie Karty” • liczba osób korzystających z poradnictwa • liczba przeprowadzonych specjalistycznych porad • liczba opracowanych i upowszechnionych materiałów informacyjnych dotyczących przemocy domowej • liczba osób, którym zapewniono schronienie • liczba osób, którym udzielono wsparcia w ramach systemu pomocy społecznej 	

Cel strategiczny 3.	
Podejmowanie działań w stosunku do osób stosujących przemoc domową	
Działania: <ul style="list-style-type: none"> • interweniowanie na przypadki przemocy domowej przez odpowiednie służby • kierowanie osób stosujących przemoc do programów korekcyjno-edukacyjnych lub programów psychologiczno – terapeutycznych • informowanie o konsekwencjach prawnych stosowania przemocy domowej oraz o możliwościach uzyskania pomocy • kierowanie wniosków do GKRPA w sprawie zastosowania obowiązku podjęcia leczenia 	Realizatorzy: <p>Zespół Interdyscyplinarny</p> <p>Miejsko-Gminny Ośrodek Pomocy Społecznej</p> <p>Gminna Komisja Rozwiązywania Problemów Alkoholowych</p> <p>Policja</p> <p>placówki oświatowe</p>

<p>odwykowego wobec osób nadużywających alkoholu</p> <ul style="list-style-type: none"> • prowadzenie rozmów motywujących do zmiany postaw i zachowań 	<p>placówki ochrony zdrowia</p>
<p>Termin realizacji: 2024-2030 (działanie ciągłe)</p>	

Wskaźniki:

- liczba osób stosujących przemoc domową
- liczba osób skierowanych do programów korekcyjno-edukacyjnych
- liczba osób skierowanych do programów psychologiczno - terapeutycznych
- liczba osób, które ukończyły program korekcyjno-edukacyjny lub psychologiczno – terapeutyczny
- liczba wniosków do GKRPA
- liczba złożonych zawiadomień z art. 207 Kodeksu Karnego
- liczba złożonych zawiadomień w sprawie wykroczeń z art. 66c Kodeksu Wykroczeń
- liczba osób, które skorzystały ze wsparcia

Cel strategiczny 4.

Podnoszenie kompetencji przedstawicieli instytucji i podmiotów realizujących zadania z zakresu przeciwdziałania przemocy domowej

Działania:

- podnoszenie wiedzy i rozwijanie umiejętności osób realizujących działania z zakresu przeciwdziałania przemocy domowej poprzez udział w szkoleniach, warsztatach, konferencjach, itp.
- zapewnienie wsparcia psychologicznego dla osób pracujących z osobami doświadczającymi przemocy domowej i osobami stosującymi przemoc domową
- organizowanie szkoleń dla przedstawicieli instytucji, podmiotów i organizacji

Realizatorzy:

Zespół Interdyscyplinarny
Miejsko-Gminny Ośrodek Pomocy Społecznej
Gminna Komisja Rozwiązywania Problemów Alkoholowych
Policja
placówki oświatowe

realizujących zadania z zakresu przeciwdziałania przemocy domowej	placówki ochrony zdrowia
Termin realizacji: 2024-2030 (działanie ciągłe)	
Wskaźniki: <ul style="list-style-type: none"> • liczba uczestników działań podnoszących kompetencje z zakresu przeciwdziałania przemocy domowej • liczba zorganizowanych szkoleń • liczba osób korzystających ze wsparcia psychologicznego 	

Rozdział V – Zespół Interdyscyplinarny

V.1 Wprowadzenie

Wspomniana już nowelizacja ustawy o przeciwdziałaniu przemocy domowej z 2023 r., w znaczący sposób rozszerzyła i zmodyfikowała działalność Zespołów Interdyscyplinarnych. W art. 9a ustawy o przeciwdziałaniu przemocy domowej (dalej w niniejszym Rozdziale: ustawa) wprowadzono szereg szczegółowych rozwiązań dotyczących funkcjonowania Zespołów Interdyscyplinarnych. Dodatkowo, art. 16 ustawy nowelizującej nakazuje rozwiązanie dotychczasowych Zespołów i powołanie nowych (zgodnie z nowymi zasadami). W konsekwencji, konieczne jest przedstawienie zasad powoływania i funkcjonowania Zespołu Interdyscyplinarnego (w tym również grup diagnostyczno-pomocowych).

V.2 Powoływanie i skład Zespołu Interdyscyplinarnego

Art. 9a ust. 1 ustawy wskazuje wprost, że *„gmina podejmuje działania na rzecz przeciwdziałania przemocy domowej, w szczególności w ramach pracy w zespole interdyscyplinarnym”*. Kolejno, w ust. 2 wskazano, że Zespół Interdyscyplinarny powoływany jest przez wójta, burmistrza albo prezydenta miasta.

W skład Zespołu Interdyscyplinarnego wchodzi przedstawiciele:

1. jednostek organizacyjnych pomocy społecznej;
2. gminnej komisji rozwiązywania problemów alkoholowych;
3. Policji;
4. oświaty;
5. ochrony zdrowia;
6. organizacji pozarządowych.

W skład Zespołu Interdyscyplinarnego wchodzi także kuratorzy sądowi. Dodatkowo, w skład Zespołu wchodzi przedstawiciele Żandarmerii Wojskowej, jeżeli Żandarmeria Wojskowa złoży taki wniosek do wójta, burmistrza albo prezydenta miasta w związku z zamieszkiwaniem na obszarze gminy żołnierza pełniącego czynną służbę wojskową.

W skład Zespołu mogą wchodzić również prokuratorzy oraz przedstawiciele innych podmiotów niż określone powyżej, działających na rzecz przeciwdziałania przemocy domowej.

Rada Gminy określa, w drodze uchwały, tryb i sposób powoływania oraz odwoływania członków Zespołu Interdyscyplinarnego.

Na pierwszym posiedzeniu Zespołu Interdyscyplinarnego członkowie Zespołu powołują ze swojego grona Przewodniczącego. Zespół wybiera również Zastępcę Przewodniczącego Zespołu Interdyscyplinarnego, który wykonuje obowiązki powierzone mu przez Przewodniczącego Zespołu i zastępuje go w czasie nieobecności.

Przewodniczący Zespołu Interdyscyplinarnego w szczególności:

1. kieruje pracami Zespołu Interdyscyplinarnego;
2. organizuje pracę Zespołu Interdyscyplinarnego;
3. reprezentuje Zespół Interdyscyplinarny na zewnątrz.

Członkowie Zespołu Interdyscyplinarnego w terminie 12 miesięcy od dnia ich powołania w skład Zespołu przechodzą obowiązkowe szkolenie, realizowane przez samorząd województwa (zadanie własne samorządu województwa, zgodnie z art. 6 ust. 6 pkt 4 ustawy).

V.3 Funkcjonowanie i działalność Zespołu Interdyscyplinarnego

Pierwsze posiedzenie Zespołu Interdyscyplinarnego zwołuje wójt, burmistrz albo prezydent miasta. Kolejne posiedzenia Zespołu Interdyscyplinarnego są już zwoływane przez Przewodniczącego.

Posiedzenia Zespołu Interdyscyplinarnego odbywają się w zależności od potrzeb, jednak nie rzadziej niż raz na dwa miesiące. O terminie posiedzenia Zespołu Interdyscyplinarnego jego członkowie są informowani z 7-dniowym wyprzedzeniem.

Udział w posiedzeniach Zespołu Interdyscyplinarnego jest obowiązkowy. Członek Zespołu Interdyscyplinarnego, który nie może uczestniczyć w posiedzeniu Zespołu, informuje Przewodniczącego Zespołu o przyczynach swojej nieobecności w terminie co najmniej dwóch dni roboczych przed zaplanowanym posiedzeniem tegoż Zespołu. Jednakże, niedotrzymanie tego terminu może być usprawiedliwione szczególnymi okolicznościami, w tym obłożną chorobą członka Zespołu Interdyscyplinarnego lub innym zdarzeniem losowym.

W przypadku co najmniej trzykrotnej nieusprawiedliwionej nieobecności członka Zespołu na posiedzeniu Przewodniczący informuje podmiot, który ten członek reprezentuje, o jego nieobecności (na piśmie lub za pomocą środków komunikacji elektronicznej w rozumieniu ustawy z dnia 18 lipca 2002 r. o świadczeniu usług drogą elektroniczną).

Zgodnie z art. 9a ust. 7c ustawy „w uzasadnionych przypadkach zespół interdyscyplinarny realizuje działania, o których mowa w art. 9b ust. 1 i 2, za pomocą

środków komunikacji elektronicznej w rozumieniu ustawy z dnia 18 lipca 2002 r. o świadczeniu usług drogą elektroniczną”.

Zespół Interdyscyplinarny opracowuje i przyjmuje regulamin określający szczegółowe warunki swojego funkcjonowania, jak również tryb oraz sposób powoływania grup diagnostyczno-pomocowych.

Członkowie zespołu interdyscyplinarnego (a także grup diagnostyczno-pomocowych) wykonują zadania w ramach obowiązków służbowych lub zawodowych.

Zespół Interdyscyplinarny działa na podstawie porozumień zawartych między wójtem, burmistrzem albo prezydentem miasta a podmiotami, których przedstawiciele wchodzi w skład Zespołu. Porozumienia te określają w szczególności sposób i formę wymiany informacji, a także kwestie dotyczące uczestnictwa członków grup diagnostyczno-pomocowych w posiedzeniach i pracach tych grup.

Obsługę organizacyjno-techniczną i finansową Zespołu Interdyscyplinarnego zapewnia Ośrodek Pomocy Społecznej.

Zagadnienia związane z przetwarzaniem danych osobowych przez Zespół Interdyscyplinarny bądź grupy diagnostyczno-pomocowe, określa art. 9c ustawy (szczególnie do zachowania poufności wszelkich informacji i danych, które uzyskali przy realizacji powierzonych zadań – ust. 2, jak również złożenia stosownego oświadczenia – ust. 3).

V.4 Zadania Zespołu Interdyscyplinarnego

Zgodnie z art. 9b ust. 1 ustawy, Zespół realizuje działania określone w gminnym programie przeciwdziałania przemocy domowej oraz ochrony osób doznających przemocy domowej. W ust. 2 tego przepisu, wskazano, że do zadań Zespołu należy tworzenie warunków umożliwiających realizację zadań z zakresu przeciwdziałania przemocy domowej oraz integrowanie i koordynowanie działań podmiotów, których przedstawiciele wchodzi w skład Zespołu, w szczególności przez:

1. diagnozowanie problemu przemocy domowej na poziomie lokalnym;
2. inicjowanie działań profilaktycznych, edukacyjnych i informacyjnych mających na celu przeciwdziałanie przemocy domowej i powierzanie ich wykonania właściwym podmiotom;
3. inicjowanie działań w stosunku do osób doznających przemocy domowej oraz osób stosujących przemoc domową;
4. opracowanie projektu gminnego programu przeciwdziałania przemocy domowej oraz ochrony osób doznających przemocy domowej;

5. rozpowszechnianie informacji o instytucjach, osobach i możliwościach udzielania pomocy w środowisku lokalnym;
6. powoływanie grup diagnostyczno-pomocowych i bieżące monitorowanie realizowanych przez nie zadań;
7. monitorowanie procedury „Niebieskie Karty”;
8. przekazywanie informacji, o której mowa w art. 9e ust. 3 ustawy, oraz dokumentacji, o której mowa w art. 9c ust. 5a ustawy – tzn. przekazanie dokumentacji, w przypadku zmiany miejsca zamieszkania osoby, w stosunku do której są realizowane działania w ramach procedury „Niebieskie Karty”;
9. kierowanie osoby stosującej przemoc domową do uczestnictwa w programie korekcyjno-edukacyjnym dla osób stosujących przemoc domową lub programie psychologiczno-terapeutycznym dla osób stosujących przemoc domową;
10. składanie, na wniosek grupy diagnostyczno-pomocowej, zawiadomienia o popełnieniu przez osobę stosującą przemoc domową wykroczenia, o którym mowa w art. 66 ustawy z dnia 20 maja 1971 r. – Kodeks wykroczeń.

Jeżeli osobą stosującą przemoc domową jest funkcjonariusz Policji bądź żołnierz Żandarmerii Wojskowej, Zespół Interdyscyplinarny informuje odpowiednio: komendanta właściwej jednostki organizacyjnej Policji bądź komendanta właściwej jednostki organizacyjnej Żandarmerii Wojskowej, o złożeniu zawiadomienia, o którym mowa w pkt 10.

Procedura „Niebieskie Karty” realizowana jest zgodnie z regulacjami określonymi w art. 9d, 9e, 9f oraz 9h ustawy oraz rozporządzeniem Rady Ministrów z dnia 6 września 2023 r. w sprawie procedury „Niebieskie Karty” oraz wzorów formularzy „Niebieska Karta”.

V.5 Grupy diagnostyczno-pomocowe

Grupy diagnostyczno-pomocowe są podmiotami, które zastąpiły dotychczasowe grupy robocze. Zgodnie z art. 9a ust. 10, grupę diagnostyczno-pomocową powołuje Zespół Interdyscyplinarny w celu dokonania diagnozy i oceny sytuacji w związku ze zgłoszonym podejrzeniem wystąpienia przemocy domowej.

Zespół Interdyscyplinarny powołuje grupę diagnostyczno-pomocową niezwłocznie, nie później niż w terminie 3 dni od dnia otrzymania zgłoszenia o podejrzeniu wystąpienia przemocy domowej. Prace w ramach grup diagnostyczno-pomocowych są prowadzone w zależności od potrzeb wynikających z problemów występujących w indywidualnych przypadkach.

W skład grupy diagnostyczno-pomocowej wchodzi obowiązkowo:

1. pracownik socjalny jednostki organizacyjnej pomocy społecznej;

2. funkcjonariusz Policji.

W sprawach osób stosujących przemoc domową, pozostających pod dozorem lub nadzorem kuratora sądowego, w skład grupy diagnostyczno-pomocowej wchodzi także zawodowy kurator sądowy lub wskazany przez kierownika zespołu kuratorskiej służby sądowej społeczny kurator sądowy.

Dodatkowo, w skład grupy diagnostyczno-pomocowej mogą także wchodzić:

- pracownik socjalny specjalistycznego ośrodka wsparcia dla osób doznających przemocy domowej;
- asystent rodziny;
- nauczyciel wychowawca będący wychowawcą klasy lub nauczyciel znający sytuację domową małoletniego;
- osoby wykonujące zawód medyczny, w tym lekarz, pielęgniarka, położna lub ratownik medyczny;
- przedstawiciel gminnej komisji rozwiązywania problemów alkoholowych.
- pedagog, psycholog lub terapeuta, będący przedstawicielami podmiotów, których przedstawiciele wchodzi w skład Zespołu Interdyscyplinarnego.

W sprawach żołnierzy pełniących czynną służbę wojskową stosujących przemoc domową w skład grupy diagnostyczno-pomocowej wchodzi także żołnierz Żandarmerii Wojskowej.

W szczególnie uzasadnionych przypadkach, zwłaszcza gdy udział żołnierza Żandarmerii Wojskowej nie jest możliwy, w skład grupy diagnostyczno-pomocowej może wchodzić inna osoba wskazana przez przełożonego osoby stosującej przemoc domową lub jej przełożony.

Poszerzenie składu grupy diagnostyczno-pomocowej o dodatkowe osoby, następuje na wniosek obligatoryjnych członków tej grupy (pracownik socjalny, funkcjonariusz Policji bądź żołnierz ŻW).

Członkowie grupy diagnostyczno-pomocowej są obowiązani podnosić swoje kompetencje poprzez uczestnictwo w szkoleniach organizowanych przez samorząd województwa, w szczególności w zakresie pracy z osobą doznającą przemocy domowej oraz osobą stosującą przemoc domową.

Do zadań grup diagnostyczno-pomocowych należy w szczególności:

1. dokonanie, na podstawie procedury „Niebieskie Karty”, oceny sytuacji domowej osób doznających przemocy domowej oraz osób stosujących przemoc domową;

2. realizacja procedury „Niebieskie Karty” w przypadku potwierdzenia podejrzenia wystąpienia przemocy domowej, zwłaszcza w sytuacji wystąpienia ryzyka zagrożenia życia lub zdrowia;
3. zawiadomienie osoby podejrzanej o stosowanie przemocy domowej o wszczęciu procedury „Niebieskie Karty” pod jej nieobecność;
4. realizacja działań w stosunku do osób doznających przemocy domowej oraz osób stosujących przemoc domową;
5. występowanie do zespołu interdyscyplinarnego z wnioskiem o skierowanie osoby stosującej przemoc domową do uczestnictwa w programach korekcyjno-edukacyjnych dla osób stosujących przemoc domową albo w programach psychologiczno-terapeutycznych dla osób stosujących przemoc domową;
6. występowanie do zespołu interdyscyplinarnego z wnioskiem o złożenie zawiadomienia o popełnieniu przez osobę stosującą przemoc domową wykroczenia, o którym mowa w art. 66c ustawy z dnia 20 maja 1971 r. – Kodeks wykroczeń;
7. monitorowanie sytuacji osób doznających przemocy domowej, a także zagrożonych wystąpieniem przemocy domowej, w tym również po zakończeniu procedury „Niebieskie Karty”;
8. zakończenie procedury „Niebieskie Karty”;
9. dokumentowanie podejmowanych działań, stanowiących podstawę:
 - a. uznania braku zasadności wszczęcia procedury „Niebieskie Karty”;
 - b. wszczęcia procedury „Niebieskie Karty”;
10. informowanie przewodniczącego zespołu interdyscyplinarnego o efektach podjętych działań w ramach procedury „Niebieskie Karty”.

Wnioski grupy diagnostyczno-pomocowej, o których mowa w pkt 5 i 6, są dla Zespołu Interdyscyplinarnego wiążące.

Do zadań pracownika socjalnego powołanego do grupy diagnostyczno-pomocowej należy w szczególności praca z osobą doznającą przemocy domowej i opracowanie indywidualnego planu pomocy, zgodnie z jej uzasadnionymi potrzebami.

Z kolei do zadań funkcjonariusza Policji powołanego do grupy diagnostyczno-pomocowej należy w szczególności praca z osobą stosującą przemoc domową.

W przypadku niepotwierdzenia informacji o stosowaniu przemocy domowej grupa diagnostyczno-pomocowa odstępuje od dalszych działań, co jest dokumentowane w formie pisemnej i elektronicznej.

V.6 Skierowanie osoby stosującej przemoc do uczestnictwa w programach pomocowych

Jednym z uprawnień grup diagnostyczno-pomocowych jest występowanie do Zespołu Interdyscyplinarnego z wnioskiem o skierowanie osoby stosującej przemoc domową do uczestnictwa w programach korekcyjno-edukacyjnych dla osób stosujących przemoc domową albo w programach psychologiczno-terapeutycznych dla osób stosujących przemoc domową (art. 9b ust. 8 pkt 5, które to wnioski, zgodnie z ust. 4 tegoż przepisu są dla Zespołu Interdyscyplinarnego wiążące).

Po rozpatrzeniu wskazanego wniosku, Zespół Interdyscyplinarny:

1. informuje osobę stosującą przemoc domową o skierowaniu jej do uczestnictwa w programie korekcyjno-edukacyjnym dla osób stosujących przemoc domową lub programie psychologiczno-terapeutycznym dla osób stosujących przemoc domową;
2. informuje osobę stosującą przemoc domową o podmiocie, który realizuje program korekcyjno-edukacyjny dla osób stosujących przemoc domową lub program psychologiczno-terapeutyczny dla osób stosujących przemoc domową;
3. zobowiązuje osobę stosującą przemoc domową do zgłoszenia się, w terminie 30 dni od dnia doręczenia skierowania, do uczestnictwa w programie korekcyjno-edukacyjnym dla osób stosujących przemoc domową lub programie psychologiczno-terapeutycznym dla osób stosujących przemoc domową;
4. poucza osobę stosującą przemoc domową o obowiązku niezwłocznego dostarczenia grupie diagnostyczno-pomocowej zaświadczeń (o których mowa w art. 4 ust. 6 pkt 2 i 4 ustawy);
5. poucza osobę stosującą przemoc domową, że w przypadku nieusprawiedliwionego niewykonywania przez nią obowiązków określonych w art. 4 ust. 6 ustawy, w tym niedostarczenia zaświadczeń (o których mowa w art. 4 ust. 6 pkt 2 i 4 ustawy), zostanie złożone zawiadomienie o popełnieniu wykroczenia, o którym mowa w art. 66c ustawy z dnia 20 maja 1971 r. – Kodeks wykroczeń;
6. zawiadamia właściwego starostę o skierowaniu osoby stosującej przemoc do uczestnictwa w programie korekcyjno-edukacyjnym dla osób stosujących przemoc domową lub programie psychologiczno-terapeutycznym dla osób stosujących przemoc domową oraz występuje z wnioskiem o przekazanie danych dotyczących terminów realizacji tych programów;
7. zawiadamia grupę diagnostyczno-pomocową o skierowaniu osoby stosującej przemoc domową do uczestnictwa w programie korekcyjno-edukacyjnym dla osób stosujących przemoc domową lub programie psychologiczno-terapeutycznym dla osób stosujących przemoc domową.

Grupa diagnostyczno-pomocowa po upływie terminu określonego w ww. pkt 3 (tj. 30 dni) wzywa dwukrotnie, w odstępach maksymalnie 30-dniowych, osobę stosującą przemoc domową do przedstawienia zaświadczenia o zgłoszeniu się do uczestnictwa w programach korekcyjno-edukacyjnych dla osób stosujących przemoc domową lub programach psychologiczno-terapeutycznych dla osób stosujących przemoc domową, w terminach określonych w przepisach ustawy .

W przypadku niedostarczenia grupie diagnostyczno-pomocowej wskazanego zaświadczenia w terminie 90 dni od dnia doręczenia skierowania (o którym mowa w ww. pkt 3), albo niedostarczenia zaświadczenia, o ukończeniu stosownego programu korekcyjno-edukacyjnego bądź psychologiczno-terapeutycznego w terminie 30 dni od dnia ukończenia programu, grupa diagnostyczno-pomocowa niezwłocznie występuje do zespołu interdyscyplinarnego o złożenie zawiadomienia, o którym mowa w ww. pkt 5 (tj. zawiadomienia o popełnieniu wykroczenia).

Rozdział VI – Realizacja Programu i finansowanie

Sprawne funkcjonowanie gminnego systemu przeciwdziałania przemocy domowej i ochrony osób doznających przemocy domowej zakłada przede wszystkim koordynację i spójność działań, w tym sprawny i płynny przepływ informacji między partnerami – jednostkami pomocy społecznej, ochrony zdrowia, wymiaru sprawiedliwości, policją, instytucjami oświaty, kultury, sportu, organizacjami pozarządowymi i innymi zajmującymi się przemocą domową.

Pełna realizacja wyznaczonych celów jest zatem uzależniona od stopnia zaangażowania tych podmiotów w stworzeniu systemu umożliwiającego rodzinie uzyskanie specjalistycznego wsparcia i niezbędnej pomocy, by sama stawiała się niezależna, wydolna i zaradna.

Przy opracowaniu Programu dokonano wszechstronnej oceny zewnętrznych i wewnętrznych czynników określających kondycję bieżącą i potencjał rozwojowy, określając skalę problemu przez informacje wynikające m.in. z Diagnozy Problemów Społecznych.

Wobec powyższego, mając również na uwadze treść art. 9a ust. 1 ustawy o przeciwdziałaniu przemocy domowej, niniejszy Program będzie realizowany, a także zarządzany, przez Zespół Interdyscyplinarny (Rozdział V). Trzeba jednak zaznaczyć, że wskazany przepis (art. 9a ust. 1), stanowi iż to gmina podejmuje działania na rzecz przeciwdziałania przemocy domowej, w szczególności w ramach pracy w Zespole Interdyscyplinarnym. W konsekwencji należy podkreślić konieczność ścisłej i skoordynowanej współpracy między wszystkimi jednostkami gminy, które mogą udzielić wsparcia Zespołowi Interdyscyplinarnemu – przede wszystkim podmioty wskazane jako zasoby instytucjonalne gminy (Rozdział II.4).

Program realizowany będzie do 31 grudnia 2030 roku.

Źródłem finansowania zadań zawartych w niniejszym Programie są środki własne Gminy Itża. Możliwy jest również współudział w finansowaniu działań ze środków budżetu państwa oraz pozyskania środków zewnętrznych.

Rozdział VII – Prognoza zmian

W związku z przedstawionym celem głównym, a także celami szczegółowymi, zakłada się, iż realizacja Programu w latach 2024-2030 przyczyni się do:

- ograniczenia występowania zjawiska przemocy domowej;
- zwiększenia wiedzy mieszkańców na temat przemocy domowej;
- udoskonalenia systemu wsparcia dla osób borykających się z przemocą domową;
- zapewnienia skutecznej ochrony dla osób dotkniętych przemocą domową;
- podniesienia świadomości społecznej na temat dostępnych form pomocy w problemie przemocy domowej;
- wzmocnienia zaangażowania społeczności oraz służb w reagowanie na przypadki przemocy domowej;
- utworzenia efektywnego i sprawnie działającego systemu wsparcia dla osób dotkniętych przemocą domową.

Rozdział VIII – Monitoring

Niniejszy Program będzie realizowany i monitorowany przez Zespół Interdyscyplinarny. Monitorowanie odbywać się będzie w oparciu o sprawozdawczość.

Sprawozdanie roczne z poszczególnych działań będzie opracowane w oparciu o dane przekazane przez przedstawicieli instytucji, podmiotów i organizacji realizujących program. Następnie sprawozdanie zostanie przedłożone przez Przewodniczącego Zespołu Interdyscyplinarnego Burmistrzowi Łży do końca pierwszego kwartału następnego roku.

Zakończenie

Nowelizacja ustawy o przeciwdziałaniu przemocy domowej w istotny sposób rozszerzyła zarówno definicję przemocy domowej, jak i krąg osób jej doznających. Wprowadziła wyraźny podział zadań pomiędzy Zespołem Interdyscyplinarnym a grupami diagnostyczno-pomocowymi. W skład grup diagnostyczno-pomocowych obligatoryjnie wchodzi pracownicy socjalni i funkcjonariusze Policji - od decyzji których zależy dalsza struktura grupy, którą można poszerzyć o uczestnictwo wielu profesjonalistów z różnych dziedzin. Wzmocnione zostały również oddziaływania skierowane wobec osób stosujących przemoc, między innymi poprzez egzekwowanie zobowiązań i możliwości zastosowania instrumentów prawno-karnych.

Dotychczasowe doświadczenia pokazują, iż należy kontynuować działania edukacyjne adresowane do społeczności lokalnej. Ma to znaczenie kluczowe zarówno z perspektywy organizowania skutecznego wsparcia dla osób doznających przemocy, jak i z punktu widzenia szeroko pojętej profilaktyki. Podejmowane w tym obszarze inicjatywy wymagają jednak dalszego rozwijania, modyfikowania adekwatnie do zmieniających się realiów życia i sposobu postrzegania zjawiska przemocy domowej. Szczegółnej uwagi wymagają aspekty tworzenia warunków sprzyjających propagowaniu wiedzy, kształtowaniu umiejętności i postaw, aby skutecznie powstrzymać przemoc domową, a także efektywnie zapobiegać jej występowaniu.

Przemoc domowa nie powinna nigdy mieć miejsca, a rodzina powinna zapewniać bezpieczeństwo i warunki sprzyjające harmonijnemu rozwojowi wszystkim jej członkom. Jednoznacznie odnosi się do tego faktu również polskie prawo, uznając przemoc domową za przestępstwo. Nikt nie ma prawa naruszać praw i dóbr osobistych drugiego człowieka, powodować jego bólu i cierpienia. W sposób szczególny to sformułowanie odnosi się do osób bliskich (członków rodziny). Mając świadomość faktu, że zapewne przemoc domowa nigdy całkowicie nie zniknie, należy podejmować systematyczne i skoordynowane działania mające na celu zmniejszenie skali tego zjawiska. Opracowany Program przeciwdziałania przemocy domowej i ochrony osób doznających przemocy domowej pozwoli na dążenie do osiągnięcia tegoż celu.

Osiągnięcie zawartych w Programie celów strategicznych możliwe będzie przy dobrej i sprawnej współpracy jednostek podmiotów działających na rzecz osób i rodzin zagrożonych/dotkniętych przemocą.

Niniejszy Program nie jest dokumentem zamkniętym, i jako taki może podlegać przyszłym modyfikacjom, w zależności od pojawiających się nowych danych, potrzeb i możliwości.

Spis tabel

Tabela 1 Liczba osób korzystających z pomocy społecznej z powodu przemocy domowej w Gminie Iłża w latach 2021-2023	11
Tabela 2 Dane na temat procedury „Niebieskie Karty” w Gminie Iłża w latach 2021-2023	12
Tabela 3 Dane na temat podmiotów wszczynających procedurę „Niebieskie Karty” w Gminie Iłża w latach 2021-2023	12
Tabela 4 Dane na temat osób stosujących przemoc i doznających przemocy w Gminie Iłża w latach 2021-2023	13
Tabela 5 Rodzaje stosowanej przemocy w Gminie Iłża w latach 2021-2023	13
Tabela 6 Dane na temat wybranych podejmowanych działań Zespołu Interdyscyplinarnego w Iłży w latach 2021-2023	14
Tabela 7 Dane na temat działalności Policji w obszarze przemocy domowej w Gminie Iłża w latach 2021-2023.....	14
Tabela 8 Liczba wniosków, które wpłynęły do Gminnej Komisji Rozwiązywania Problemów Alkoholowych w Iłży w latach 2021-2023.....	15
Tabela 9 Liczba osób korzystających z dostępnych w Gminie Iłża specjalistów terapii uzależnień i psychologów w latach 2021-2023	15
Tabela 10 Dane na temat działalności Powiatowego Centrum Pomocy Rodzinie w Radomiu w obszarze przemocy domowej w Gminie Iłża w latach 2021-2023.....	16
Tabela 11 Analiza SWOT	17

Spis wykresów

Wykres 1 Liczba ludności w Gminie Iłża w podziale na płeć w latach 2021-2023 7


Przewodnicząca Rady
Agnieszka Okruta

DIAGNOZA
PROBLEMU
PRZEMOCY
DOMOWEJ NA
TERENIE GMINY
IŁŻA

Spis treści

1.	WPROWADZENIE	1
1.1	Cele i ogólne założenia badania	3
1.2	Problematyka badania.....	3
2.	METODOLOGIA BADANIA.....	4
2.1	Opis metody i próby badawczej	4
2.2	Narzędzia badawcze	5
3.	BADANIE MIESZKAŃCÓW GMINY IŁŻA	6
3.1	Struktura badanej próby	6
3.2	Postrzeganie wybranych problemów społecznych	9
3.3	Wiedza dotycząca zjawiska przemocy	11
3.4	Przemoc domowa z perspektywy mieszkańców Gminy Iłża	14
3.5	Przemoc rówieśnicza	20
3.6	Bezpieczeństwo w najbliższym otoczeniu	22
4.	BADANIE UCZNIÓW	33
4.1	Charakterystyka respondentów	33
4.2	Struktura rodziny	34
4.3	Problem przemocy z perspektywy uczniów	36
5.	WNIOSKI I REKOMENDACJE.....	50
5.1	Wnioski	51
5.1.1	Wnioski z badania mieszkańców Gminy Iłża.....	51
5.1.2	Wnioski z badania uczniów Gminy Iłża.....	53
5.2	Rekomendacje	55

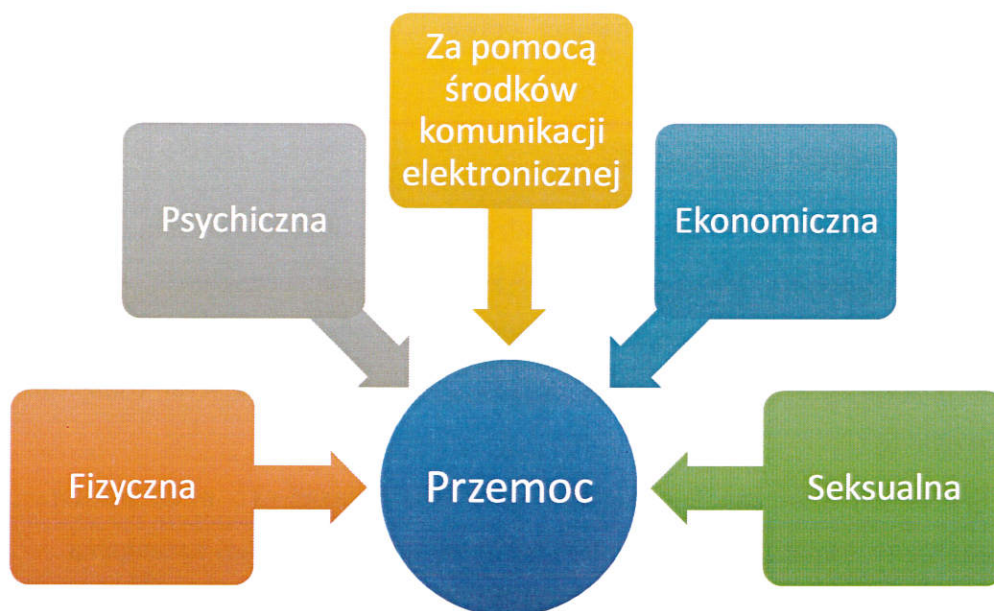
1. WPROWADZENIE

Przemoc jest jednym z problemów społecznych coraz częściej występującym w świecie współczesnym. Jest to intencjonalne działanie lub zaniechanie jednej osoby wobec drugiej, która wykorzystując przewagę sił narusza prawa i dobra osobiste jednostki, powodując cierpienia i szkody.

Może ona przyjmować różne formy:

- **Przemoc fizyczna** – celowe uszkodzenie ciała, zadawanie bólu lub też groźba uszkodzenia ciała. Może ona przybierać postać m.in. popychania, szarpania, bicia. Jest to niezwykle niebezpieczna forma przemocy, gdyż najczęściej zostawia ona ślady w postaci obrażeń, które mogą doprowadzić nawet do śmierci osoby doznającej przemocy.
- **Przemoc psychiczna** – naruszanie godności osobistej. To m.in. powtarzające się poniżanie, ośmieszanie, manipulowanie, brak wsparcia, uwagi, wymagania i oczekiwania, którym nie można sprostać, kontrolowanie i ograniczanie kontaktów z innymi. Jedną z form przemocy psychicznej jest nadopiekuńczość, przejawiająca się w dążeniu do ograniczenia samodzielności poszczególnych członków rodziny w różnych obszarach życia społecznego. Mimo, iż nie widać obrażeń zewnętrznych pozostawia po sobie długotrwałe skutki.
- **Przemoc seksualna** – zmuszanie do określonych zachowań i kontaktów seksualnych wbrew woli osoby doznającej przemocy. To m.in. zmuszanie do oglądania filmów pornograficznych, dotykanie wbrew woli w miejscach intymnych, zmuszanie do prostytucji lub zachowań seksualnych z udziałem osób trzecich.
- **Przemoc ekonomiczna** – niełożenie na utrzymanie osób, wobec których istnieje taki obowiązek, niezaspokajanie potrzeb materialnych, niszczenie rzeczy osobistych, demolowanie mieszkania, wynoszenie sprzętów domowych oraz ich sprzedawanie itp.
- **Przemoc za pomocą środków komunikacji elektronicznej** – jest to m.in: wyzywanie, straszenie, poniżanie osoby w Internecie lub przy użyciu telefonu, robienie jej zdjęcia lub rejestrowanie filmów bez jej zgody, publikowanie w Internecie lub rozsyłanie telefonem zdjęć, filmów lub tekstów, które ją obrażają lub ośmieszają.
- **Inne rodzaje przemocy** - zaniedbanie, niezaspokojenie podstawowych potrzeb biologicznych, psychicznych i innych, niszczenie rzeczy osobistych, demolowanie

mieszkania, wynoszenie sprzętów domowych i ich sprzedawanie, pozostawianie bez opieki osoby, która z powodu choroby, niepełnosprawności lub wieku nie może samodzielnie zaspokoić swoich potrzeb, zmuszanie do picia alkoholu, zmuszanie do zażywania środków odurzających, substancji psychotropowych.



Analizując **czynniki powodujące zachowania przemocowe**, należy wziąć pod uwagę przede wszystkim ich trzy główne kategorie¹:

- **Czynniki biologiczne** – to między innymi: wysoki poziom testosteronu, zaburzenia hormonalne, zaburzenia w ośrodkowym układzie nerwowym, zaburzenia chromosomowe,
- **Czynniki psychologiczne** – negatywne doświadczenia z okresu dzieciństwa, cechy osobowości agresywno – impulsywnej, stres, nieudane relacje partnerskie i rodzinne, uzależnienia, niedojrzałość, patologia postaw rodzicielskich,
- **Czynniki kulturowe** – np. kultura patriarchalna, media (telewizja, gry, Internet).

¹ Z. Lew-Starowicz, „Przemoc seksualna”, Agencja Wydawnicza Jacka Santorskiego.

1.1 Cele i ogólne założenia badania

Niniejsza diagnoza realizowana na zlecenie Gminy Ilża ma na celu ukazanie skali problemu przemocy na terenie gminy. Zakres działań badawczych odnosił się do zidentyfikowania następujących kwestii:

- zidentyfikowania problemu przemocy wśród różnych grup,
- zidentyfikowania przyczyn lub czynników wywołujących sytuacje problemowe,
- ustalenie odsetka populacji rodzin zagrożonych przemocą domową,
- zidentyfikowania skutków występujących problemów,
- wskazanie celów strategicznych, szczegółowych oraz kierunków działań,
- pokazanie rozwiązań mających na celu wyjaśnienie sytuacji problemowej lub złagodzenie jej skutków.

1.2 Problematyka badania

Zakres prac badawczych odnosił się do zdiagnozowania następujących problemów:

- ✓ **Przemocy domowej** - w polskim porządku prawnym charakterystykę i definicję zjawiska przemocy domowej zawiera Ustawa z dnia 29 lipca 2005 r. „O przeciwdziałaniu przemocy domowej”². Wskazano w niej, iż przez przemoc domową należy rozumieć jako „jednorazowe albo powtarzające się umyślne działanie lub zaniechanie, wykorzystujące przewagę fizyczną, psychiczną lub ekonomiczną, naruszające prawa lub dobra osobiste osoby doznającej przemocy domowej”. Podobną charakterystykę tego zjawiska zawarto w Kodeksie Karnym (art. 207 K.K.), w którym istnieje pojęcie „znęcania się” fizycznego lub psychicznego nad osobą najbliższą lub nad „inną osobą pozostającą w stałym lub przemijającym stosunku zależności od sprawcy albo nad osobą nieporadną ze względu na jej wiek, stan psychiczny lub fizyczny”³. Charakterystyczną cechą przemocy domowej jest wykorzystanie przez osoby stosujące przemoc, posiadanej siły i dominacji nad innymi członkami rodziny, w celu podporządkowania ich i zmuszenia do określonych zachowań. Z tego powodu osobami doznającymi przemocy są najczęściej osoby, które w strukturze danej rodziny są zależne od swych opiekunów lub bliskich.

² Ustawa z dnia 29 lipca 2005 r. „O przeciwdziałaniu przemocy domowej”, (Dz. U. z 2024r., poz. 424 ze zm.).

³ Ustawa z dnia 6 czerwca 1997r. – Kodeks Karny (art. 207 paragraf 1 i 1a Kodeksu Karnego).

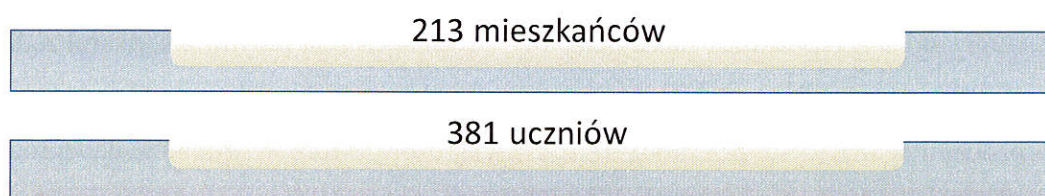
Przemoc domowa charakteryzuje się tym, że:

- Jest intencjonalna, tzn. jest zamierzonym, celowym działaniem człowieka,
 - Jest nakierowana na kontrolowanie i podporządkowanie osoby doznającej przemocy,
 - Odbywa się w warunkach nierównowagi sił – osoba stosująca przemoc ma i wykorzystuje przewagę nad osobą doznającą przemocy,
 - Prowadzi do naruszenia podstawowych praw i wolności osoby doznającej przemocy.
- ✓ **Przemocy rówieśniczej (agresja i przemoc w szkole)** - „wszelkie nieprzypadkowe akty godzące w wolność osobistą jednostek lub przyczyniające się do fizycznej, a także psychicznej szkody osoby, wykraczające poza społeczne zasady wzajemnych relacji”⁴. Coraz powszechniejszym rodzajem agresji rówieśniczej jest dręczenie jednych uczniów przez innych, które często ma miejsce także w środowisku wirtualnym (cyberprzemoc). Przemoc rówieśnicza może przybierać formę przemocy bezpośredniej oraz pośredniej. Osobą, która stosuje przemoc rówieśniczą może być pojedyncza osoba lub grupa.

2. METODOLOGIA BADANIA

2.1 Opis metody i próby badawczej

Główny cel badania stanowiło zdiagnozowanie skali problemu przemocy na terenie Gminy Ilża. Obszary dotyczące ogólnej wiedzy, a także opinii mieszkańców oraz uczniów i ich doświadczeń osobistych oraz postrzegania zjawiska przemocy w najbliższym otoczeniu zostały przeanalizowane za pomocą badania ankietowego, przeprowadzonego na próbie badawczej, która została przedstawiona poniżej:



Rysunek 1. Schemat próby badawczej.

⁴ I. Pospieszyl, „Patologie społeczne”, Wydawnictwo Naukowe PWN, Warszawa 2008.

Istotą badania było poznanie opinii oraz postaw względem problemu przemocowego oraz oszacowanie skali zjawiska. W tym celu zdecydowano się na przeprowadzenie badań wśród mieszkańców oraz uczniów. W badaniach zastosowano triangulację technik badawczych. Koncepcja badania uwzględniła zapewnienie trafności i rzetelności planowanych działań. Wiązała się z tym przede wszystkim triangulacja źródeł danych, polegającą na zastosowaniu kilku technik analitycznych.

Diagnozę zjawiska przemocy na terenie Gminy Ilża rozpoczęto od przeprowadzenia badań wśród mieszkańców oraz uczniów. Zostały one wykonane zgodnie z metodologią ilościową, za pomocą metody CAWI (badanie ankietowe za pomocą ankiety internetowej).

2.2 Narzędzia badawcze

Kwestionariusz ankiety opracowanej na potrzeby niniejszej diagnozy można podzielić na 3 części:

- 1. Część adresowo-tytułową** - została umieszczona na pierwszej stronie ankiety, gdzie wyszczególnione są takie kwestie jak: nazwa ośrodka badawczego, tytuł kwestionariusza oraz szczegółowe instrukcje dla respondenta.
- 2. Część merytoryczną** - zawarte są w niej pytania dotyczące badanych zagadnień.
- 3. Część metryczkową** - zawarte są w niej dane dotyczące respondenta. Są to np. płeć, wykształcenie, stan cywilny, przedział wiekowy lub miejsce zamieszkania. Informacje te pozwalają na korelacje z innymi pytaniami zawartymi w ankiecie.

Kwestionariusz ankiety użyty do zebrania danych miał podobną konstrukcję niezależnie od badanej grupy. Składał się z pytań zamkniętych jednego lub wielokrotnego wyboru. Ze względu na specyfikę poszczególnych grup dokonano spersonalizowania pytań, dostosowując ich charakter do profilu respondenta. Wyniki przedstawione w raporcie mają charakter procentowy.

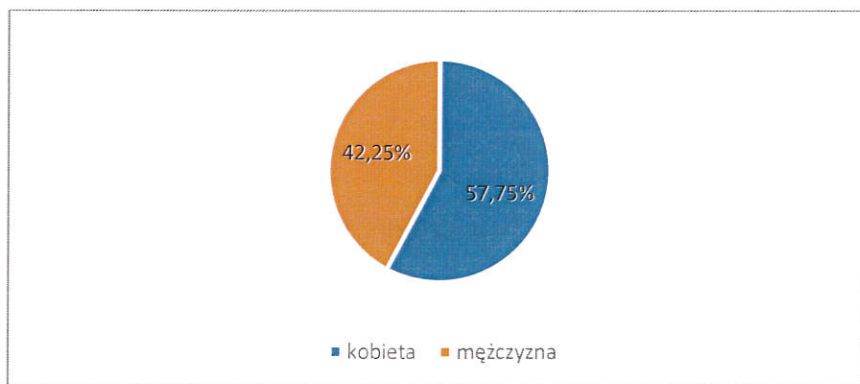
Ewentualne dysproporcje związane są z zaokrągleniem do liczb całkowitych (maksymalnie +/- 1%).

3. BADANIE MIESZKAŃCÓW GMINY IŁŻA

Przeprowadzone wśród mieszkańców badania ankietowe dotyczyły przede wszystkim ich ogólnej wiedzy i opinii na temat zjawiska przemocy oraz spostrzeżeń wpływających z obserwacji najbliższego otoczenia.

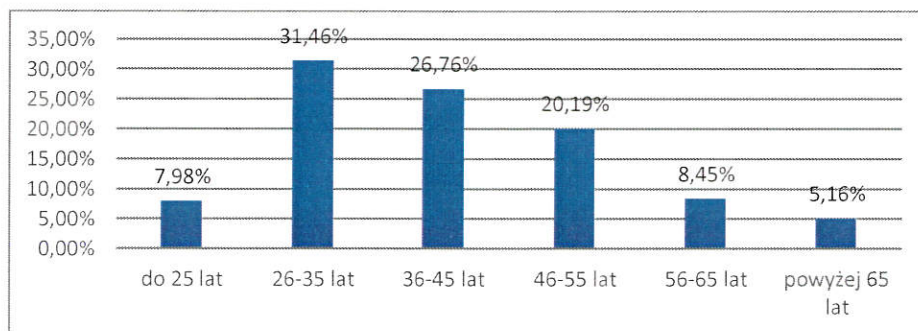
3.1 Struktura badanej próby

W badaniu diagnozującym problem przemocy na terenie Gminy Iłża wzięło udział 213 mieszkańców. 57,75% badanej próby stanowiły kobiety, zaś 42,25% mężczyźni.



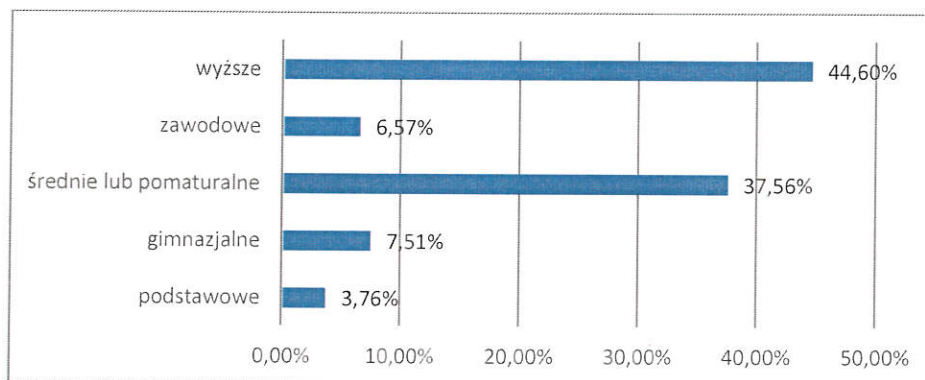
Wykres 1 Płeć.

Analiza odpowiedzi mieszkańców ukazuje, że największą grupą wiekową w badanej populacji są osoby w wieku od 26 do 35 lat, których udział wynosi 31,46%. Następnie, grupa osób w wieku od 36 do 45 lat stanowi 26,76% badanych, podczas gdy osoby w wieku od 46 do 55 lat reprezentują 20,19% populacji. Młodsze grupy wiekowe, czyli osoby do 25 roku życia oraz od 56 do 65 lat, stanowią odpowiednio 7,98% i 8,45% badanej społeczności. Natomiast osoby w wieku powyżej 65 lat, chociaż stanowią mniejszą część populacji, nadal mają znaczący udział, wynoszący 5,16%.



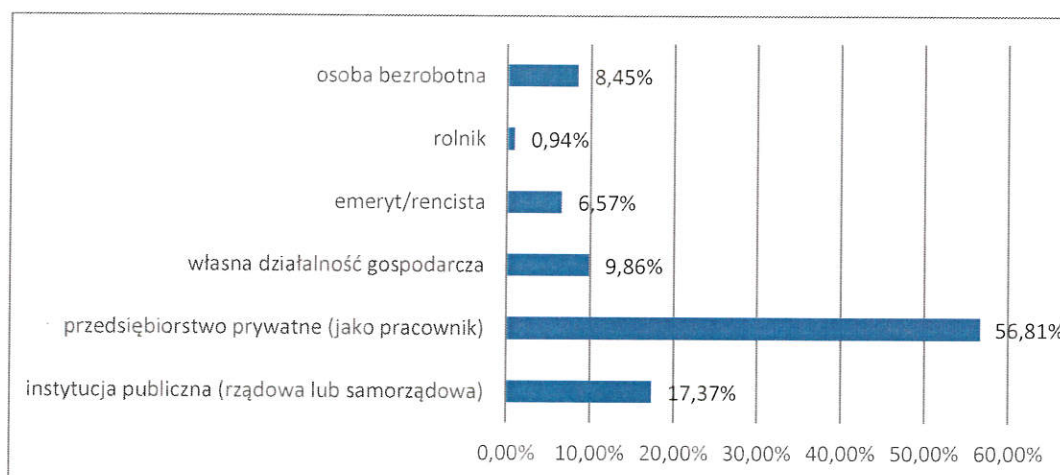
Wykres 2 Wiek.

Najliczniejszą grupą są osoby posiadające wyższe wykształcenie, stanowiące 44,60% społeczności. Na drugim miejscu znajdują się osoby z wykształceniem średnim lub pomaturalnym, które stanowią 37,56% badanych. Osoby posiadające wykształcenie gimnazjalne stanowią 7,51% badanej grupy, a te z wykształceniem zawodowym 6,57%. Natomiast grupa osób z wykształceniem podstawowym jest najmniejsza, reprezentując zaledwie 3,76% badanych.



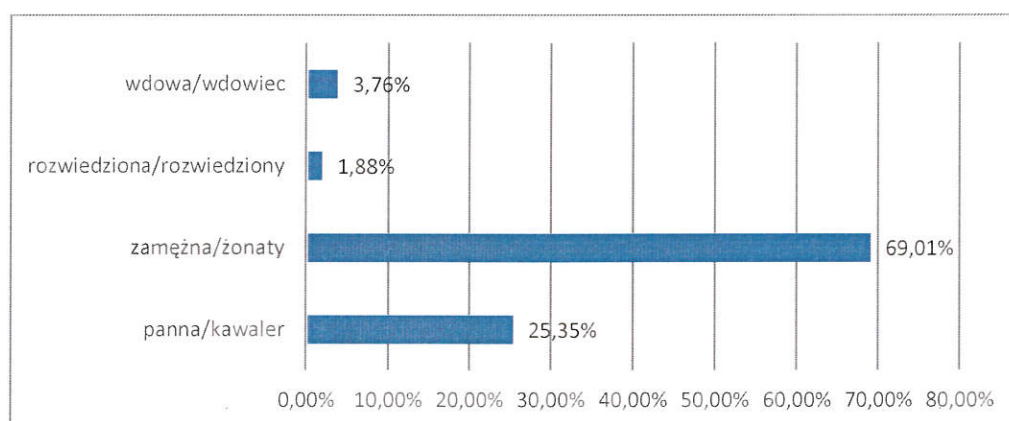
Wykres 3 Wykształcenie.

W kontekście miejsca pracy mieszkańców, największą grupę stanowią pracownicy przedsiębiorstw prywatnych, reprezentujący 56,81% społeczności. Następnie, pracownicy instytucji publicznych (rządowych lub samorządowych) zajmują 17,37% badanych. Osoby prowadzące własną działalność gospodarczą stanowią 9,86% badanej grupy, podczas gdy osoby bezrobotne reprezentują 8,45% rolnicy to 0,93% badanych.



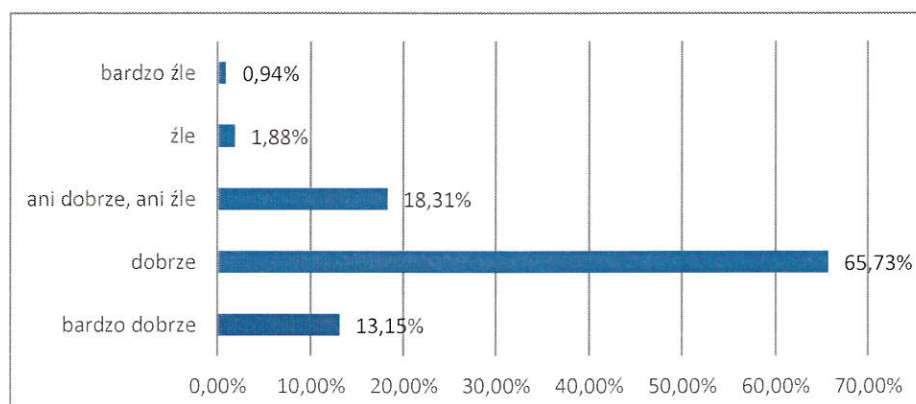
Wykres 4 Miejsce zatrudnienia.

Analiza danych dotyczących stanu cywilnego mieszkańców, zebranych w ramach diagnozy społecznej, ilustruje różnorodność sytuacji rodzinnych w badanej populacji. Największą grupę stanowią osoby zamężne lub żonate, reprezentując 69,01% społeczności. Panny lub kawalerowie stanowią 25,35% badanych, wdowy i wdowcy to 3,76% badanych, a osoby rozwiedzione stanowią 1,88% społeczności.



Wykres 5 Stan cywilny.

Wyniki diagnozy społecznej wskazują, że większość respondentów ocenia swoją sytuację materialną pozytywnie. Aż 65,73% osób uznało, że ich sytuacja materialna jest dobra, a dodatkowe 13,15% opisało ją jako bardzo dobrą. Ponadto, 18,31% respondentów stwierdziło, że ich sytuacja finansowa jest ani dobra, ani zła. Jednakże, łącznie 2,82% osób oceniło swoją sytuację jako negatywną, z czego 1,88% uznało ją za złe, a 0,94% za bardzo złe. Te wyniki sugerują, że większość badanych czuje się zadowolona z własnej sytuacji materialnej, jednak istnieje także mniejsza grupa osób, które mogą wymagać dodatkowego wsparcia finansowego lub społecznego.



Wykres 6 Jak ocenia Pan/i swoją sytuację materialną?

3.2 Postrzeganie wybranych problemów społecznych

W ankiecie dotyczącej oceny istotności wybranych problemów społecznych w miejscach zamieszkania, uczestnicy badania mieli za zadanie określić, czy dany problem jest ważny i wymaga wzmoczonych działań ze strony odpowiednich instytucji, czy też jest nieważny i nie wymaga podejmowania działań.

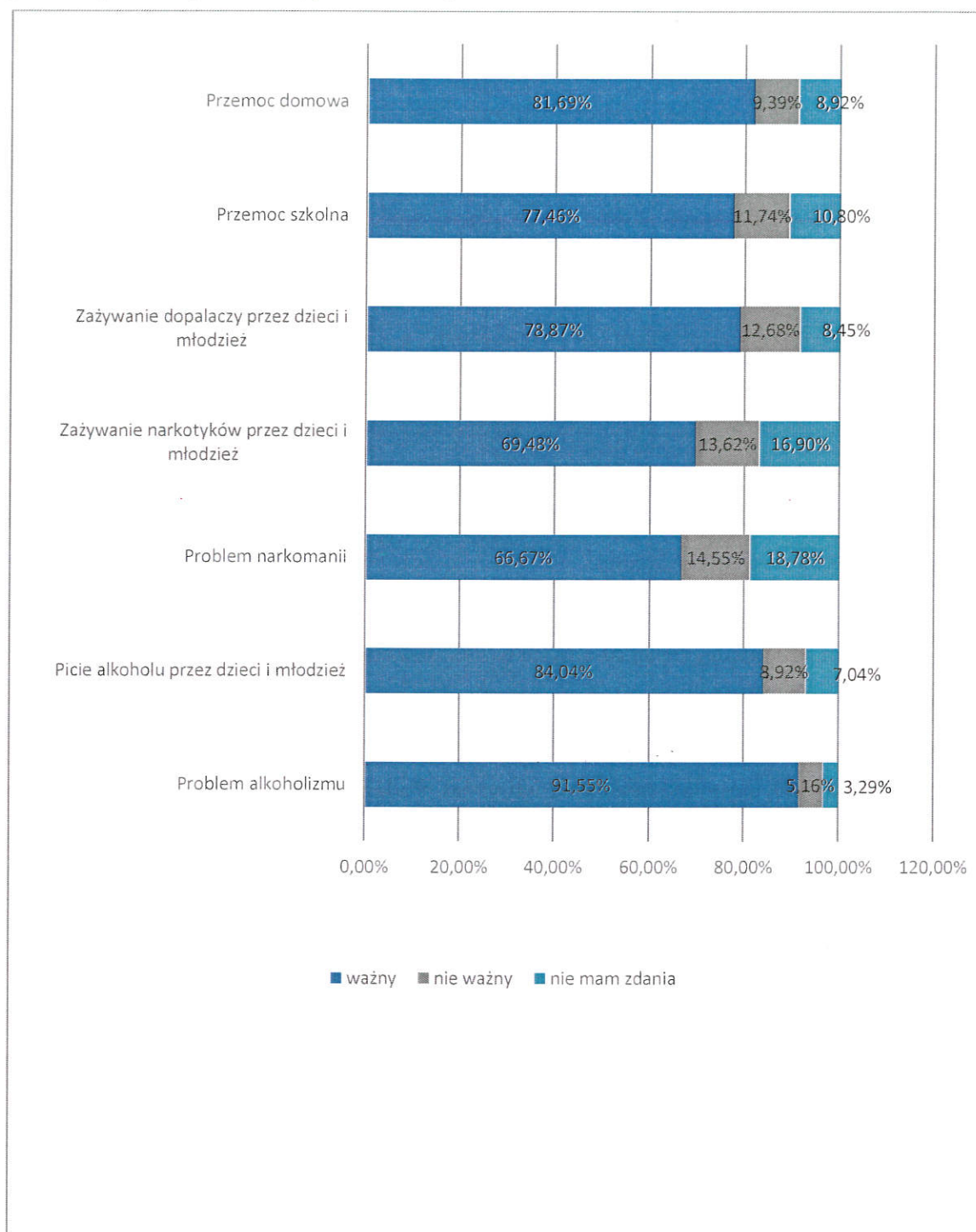
Najwyższy odsetek respondentów, aż 91,55%, uznał problem alkoholizmu za ważny, co wskazuje na dużą świadomość i potrzebę interwencji w tym obszarze. Natomiast tylko 5,16% osób stwierdziło, że problem ten jest nieważny, a 3,29% nie miało zdania.

Kolejnym poważnym problemem według ankietowanych jest picie alkoholu przez dzieci i młodzież. Aż 84,04% respondentów uznało ten problem za istotny, co pokazuje, że jest to zagadnienie wymagające uwagi i działań. Jedynie 8,92% osób uważało, że nie jest to problem, a 7,04% nie miało zdania.

Z kolei problem narkomanii został uznany za ważny przez 66,67% respondentów. Mimo że jest to nadal większość, to jednak mniej osób w porównaniu do wcześniej omawianych zagadnień dostrzega jego istotność. Ponadto, 14,55% ankietowanych uważało, że problem narkomanii jest nieważny, a 18,78% nie miało zdania na ten temat. Podobne wyniki uzyskano w przypadku zażywania narkotyków przez dzieci i młodzież. 69,48% respondentów uznało ten problem za ważny, co wskazuje na dużą potrzebę działań prewencyjnych i edukacyjnych wśród dzieci i młodzieży. Jednocześnie, 13,62% ankietowanych stwierdziło, że jest to problem nieważny, a 16,90% nie miało zdania. Problem zażywania dopalaczy przez dzieci i młodzież również został uznany za istotny przez 78,87% respondentów. Wysoki odsetek osób dostrzega zagrożenia związane z dopalaczami i potrzebę interwencji w tym zakresie. Nieważnym problem ten wydawał się dla 12,68% ankietowanych, a 8,45% nie miało zdania.

Przemoc szkolna to kolejny problem społeczny, który został oceniony jako ważny przez 77,46% respondentów. Wskazuje to na potrzebę podjęcia działań mających na celu zapobieganie przemocy w szkołach i ochronę uczniów. Jednak 11,74% ankietowanych uważało, że przemoc szkolna nie jest problemem, a 10,80% nie miało zdania na ten temat. Ostatnim zagadnieniem była przemoc domowa, którą 81,69% respondentów uznało za ważny problem. Wysoki odsetek wskazuje na potrzebę działań mających na celu zwalczanie przemocy

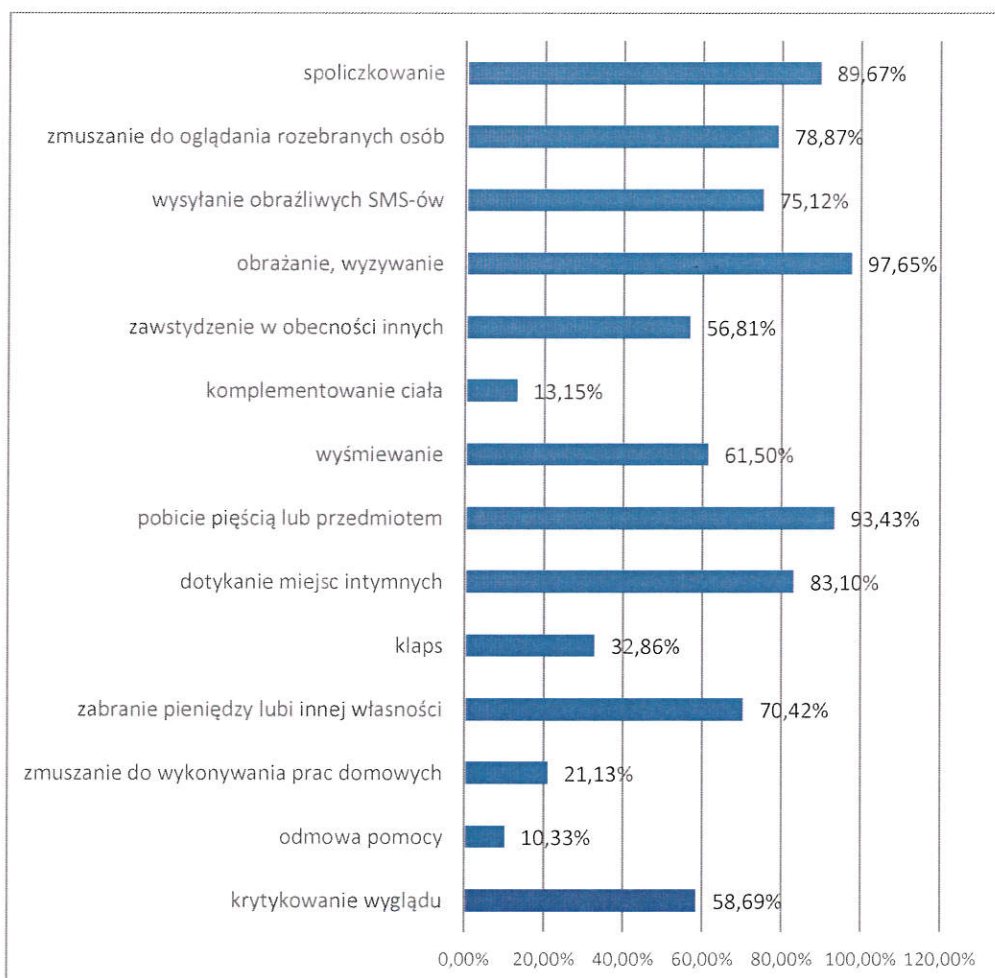
domowej i ochronę osób, które tej przemocy doświadczają. Z kolei 9,39% osób uznało, że problem przemocy domowej jest nieważny, a 8,92% nie miało zdania na ten temat.



Wykres 7 Jak ocenia Pan/i istotność wymienionych problemów społecznych w swoim miejscu zamieszkania? Problem ważny istnieje i wymaga wzmocnionych działań ze strony odpowiednich instytucji, problem nieważny nie istnieje i nie wymaga podejmowania działań Można wybrać jedną odpowiedź przy każdym z 7 zagadnień.

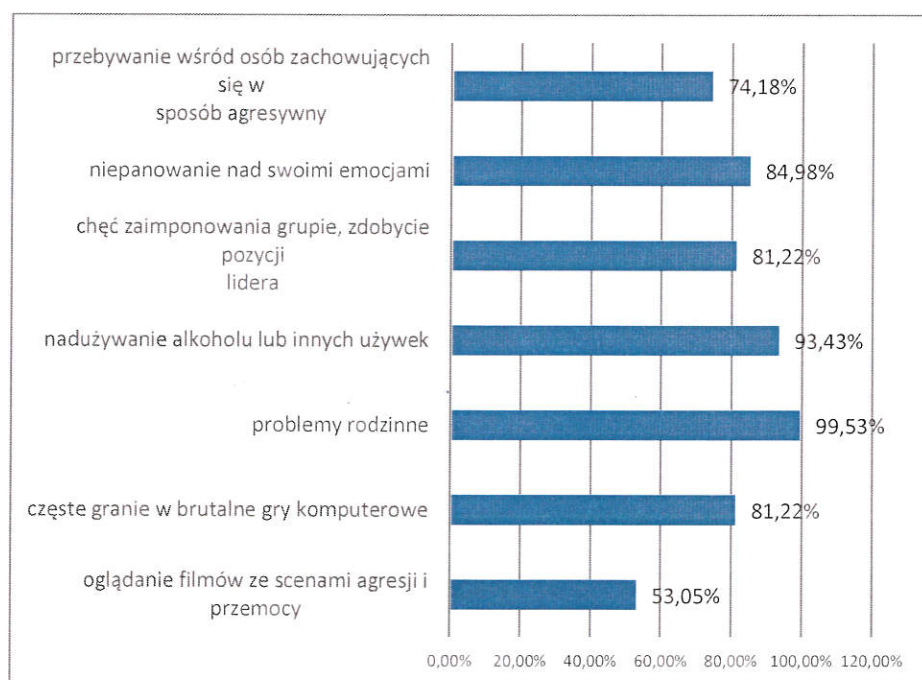
3.3 Wiedza dotycząca zjawiska przemocy

W ankiecie dotyczącej rozpoznawania aktów przemocy, mieszkańcy mieli za zadanie wskazać, które z wymienionych sytuacji uważają za formy przemocy. Najwięcej ankietowanych, bo aż 97,65%, uznało obrażanie i wyzywanie za akt przemocy. Pobicie pięścią lub przedmiotem również zostało bardzo jednoznacznie zakwalifikowane jako przemoc przez 93,43% respondentów. Spoliczkowanie jest aktem przemocy według 89,67% ankietowanych, a dotykanie miejsc intymnych według 83,10%. Zmuszanie do oglądania rozebranych osób zostało uznane za przemoc przez 78,87% uczestników ankiety, a wysyłanie obraźliwych SMS-ów przez 75,12% respondentów. Zabieranie pieniędzy lub innej własności to przemoc według 70,42% ankietowanych. Wyśmiewanie również zostało uznane za akt przemocy przez 61,50% osób. Krytykowanie wyglądu jest aktem przemocy według 58,69% respondentów, a zawstydzenie w obecności innych według 56,81%. Są to jedne z odpowiedzi, które uzyskały najwięcej głosów.



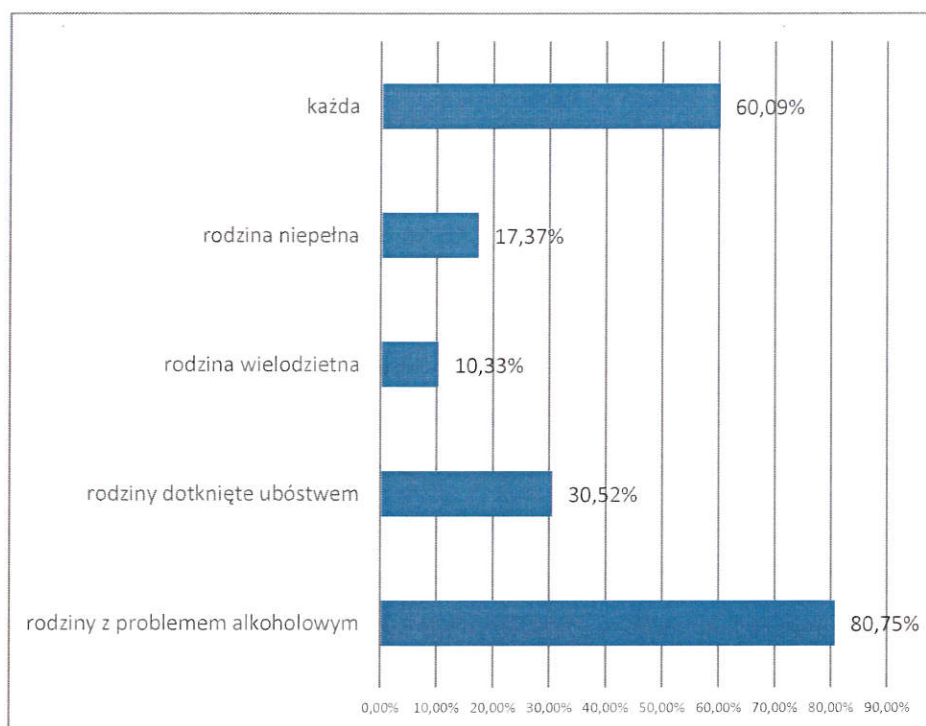
Wykres 8 Które z wymienionych sytuacji są Pana/i zdaniem aktem przemocy? Możesz zaznaczyć kilka odpowiedzi.

Następnie badani mieszkańcy mieli za zadanie wskazać, jakie czynniki ich zdaniem mogą prowadzić do zachowań przemocowych. Najwięcej ankietowanych (99,53%) uznało, że problemy rodzinne są główną przyczyną przemocy. Nadużywanie alkoholu lub innych używek również zostało wskazane jako istotny czynnik przez 93,43% respondentów. Niepanowanie nad swoimi emocjami to kolejna często wymieniana przyczyna, wskazana przez 84,98% uczestników ankiety. Częste granie w brutalne gry komputerowe oraz chęć zaimponowania grupie i zdobycie pozycji lidera zostały uznane za przyczyny przemocy przez 81,22% respondentów. Przebywanie wśród osób zachowujących się w sposób agresywny również zostało uznane za istotny czynnik przez 74,18% ankietowanych. Oglądanie filmów ze scenami agresji i przemocy zostało wskazane przez 53,05% respondentów jako jedna z możliwych przyczyn przemocy.



Wykres 9 Jakie mogą być Pana/i zdaniem przyczyny przemocy? Możesz zaznaczyć kilka odpowiedzi.

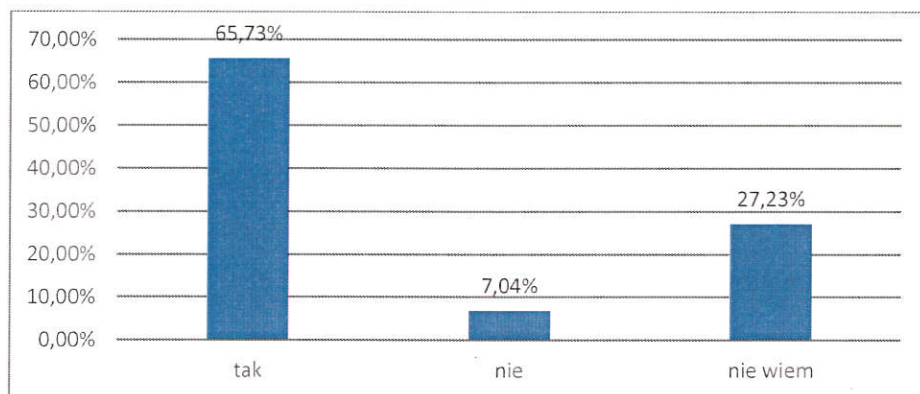
Według oceny badanych, rodziny najbardziej zagrożone zjawiskiem przemocy domowej to te z problemem alkoholowym (80,75%). Jest to najczęściej wskazywana kategoria, co sugeruje, że alkoholizm jest postrzegany jako główny czynnik ryzyka. Ponadto, 60,09% respondentów uważa, że każda rodzina, niezależnie od innych czynników, może być zagrożona przemocą domową. Wskazuje to na świadomość, że przemoc domowa może występować w różnych środowiskach. Rodziny dotknięte ubóstwem zostały uznane za zagrożone przez 30,52% ankietowanych. Jest to znacznie niższy odsetek w porównaniu do rodzin z problemem alkoholowym, ale nadal wskazuje na istotne ryzyko. Rodziny niepełne, czyli takie, w których brakuje jednego z rodziców, zostały wskazane przez 17,37% respondentów jako bardziej narażone na przemoc domową. Rodziny wielodzietne, czyli posiadające wiele dzieci, zostały uznane za zagrożone przez 10,33% uczestników ankiety, co jest najmniejszym odsetkiem spośród wszystkich wymienionych kategorii.



Wykres 10 Które, Pana/i zdaniem rodziny są najbardziej zagrożone zjawiskiem przemocy domowej?

3.4 Przemoc domowa z perspektywy mieszkańców Gminy Iłża

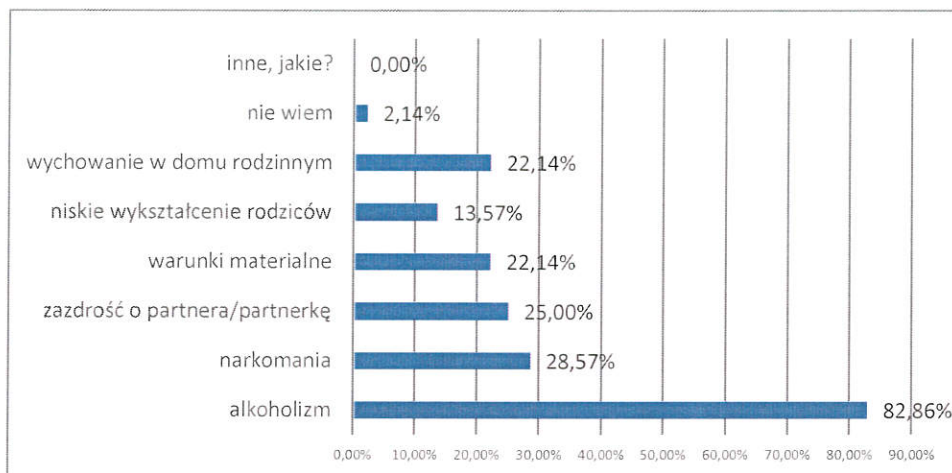
Zdaniem 65,73% mieszkańców zjawisko przemocy domowej występuje i jest obecne w społeczności, co wskazuje na to, że problem przemocy domowej jest powszechnie rozpoznawany i uważany za istniejący. Jednak warto również zauważyć, że 27,23% respondentów wybrało odpowiedź „nie wiem”, a 7,04% wskazało na odpowiedź „nie”.



Wykres 11 Jak Pan/i sądzi, czy w Pana/i miejscowości występuje zjawisko przemocy domowej?

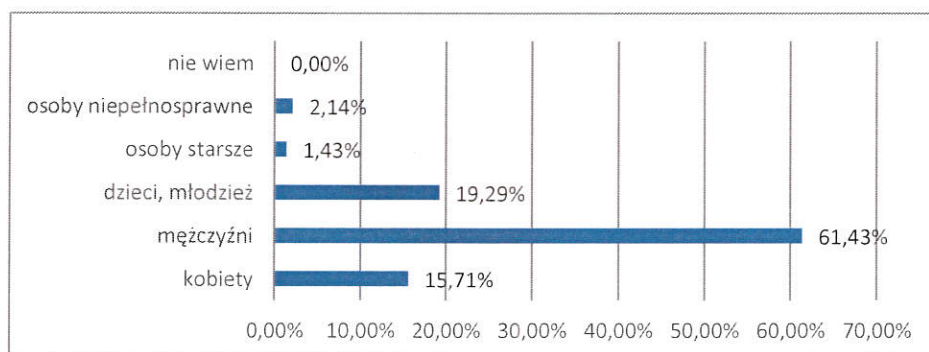
Według respondentów, bezpośredni wpływ na przemoc domową w ich miejscowości mają różnorodne czynniki. Najwięcej ankietowanych (82,86%) uznało alkoholizm za główny czynnik wpływający na przemoc domową. Narkomania została wskazana przez 28,57% respondentów jako czynnik wpływający na przemoc domową. Chociaż jest to znacznie niższy odsetek w porównaniu do alkoholizmu, narkomania nadal jest uznawana za istotny czynnik ryzyka. Następnie zazdrość o partnera lub partnerkę została uznana za przyczynę przemocy domowej przez 25,00% respondentów. Jest to stosunkowo wysoki odsetek, co wskazuje na to, że zazdrość jest postrzegana jako ważny czynnik wpływający na występowanie przemocy. Warunki materialne oraz wychowanie w domu rodzinnym zostały uznane za czynniki wpływające na przemoc domową przez 22,14% respondentów. Obie te przyczyny są uznawane za istotne, choć mniej powszechnie niż alkoholizm. Niskie wykształcenie rodziców zostało wskazane przez 13,57% respondentów jako czynnik wpływający na przemoc domową. Chociaż jest to najmniejszy odsetek spośród wymienionych przyczyn, niskie wykształcenie jest nadal uznawane za czynnik ryzyka. Dodatkowo tylko 2,14% respondentów stwierdziło, że nie wie, co wpływa na przemoc domową w ich miejscowości. Jest to bardzo niski odsetek,

co sugeruje, że większość respondentów ma określone poglądy na temat przyczyn przemocy domowej.



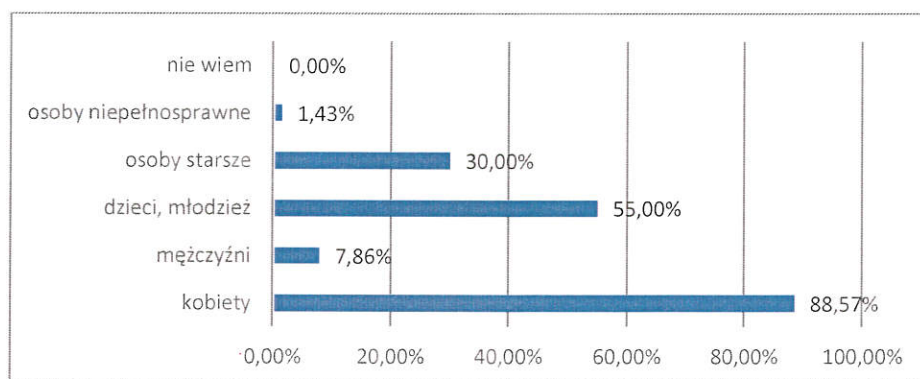
Wykres 12 Co według Pana/i ma bezpośredni wpływ na przemoc domową w Pana/i miejscowości? Można wybrać kilka odpowiedzi.

Zdaniem respondentów, najczęściej osobami stosującymi przemoc są mężczyźni, z czym zgadza się 61,43% respondentów. Mimo że zjawisko przemocy domowej może mieć różnorodne źródła, to mężczyźni częściej są postrzegani jako osoby odpowiedzialne za to przestępstwo. Dzieci i młodzież zostały uznane za osoby stosujące przemoc domową przez 19,29% respondentów, co podkreśla złożoność tego problemu. Kobiety zostały wskazane jako osoby stosujące przemoc domową przez 15,71% respondentów, co sugeruje, że również mogą być zaangażowane w to zjawisko, chociaż w mniejszym stopniu. Osoby starsze oraz osoby niepełnosprawne zostały wskazane jako rzadziej stosujące przemoc domową, z odpowiednio 1,43% i 2,14% poparciem.



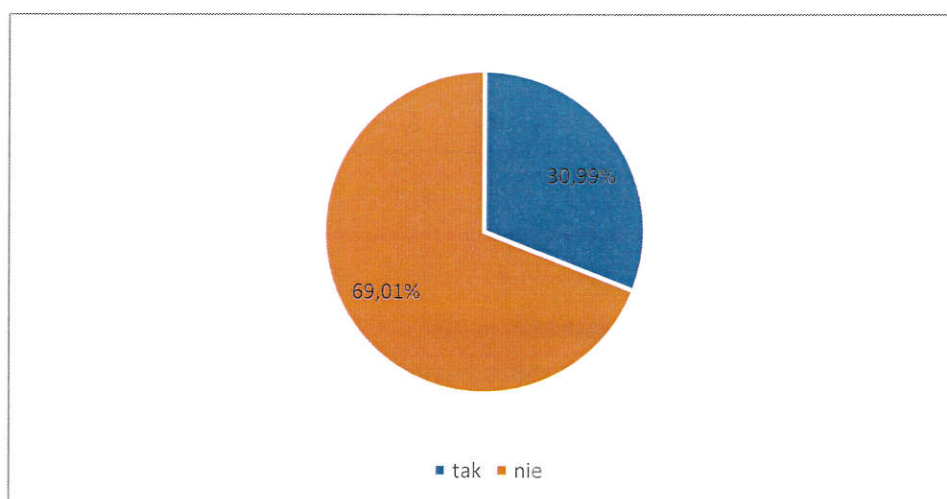
Wykres 13 Kto według Pana/i jest najczęściej osobą stosującą przemoc domową w Pana/i miejscowości?

W opinii mieszkańców osobami, które najczęściej doświadczają przemocy domowej w rodzinie są kobiety, zgodnie z poglądem aż 88,57% respondentów. Dzieci i młodzież także są często doświadczającymi przemocy domowej, co wskazało 55,00% respondentów. Osoby starsze zostały wskazane jako kolejna grupa narażona na przemoc domową przez 30,00% respondentów. Natomiast mężczyźni oraz osoby niepełnosprawne zostały wskazane odpowiednio przez 7,86% i 1,43% ankietowanych.



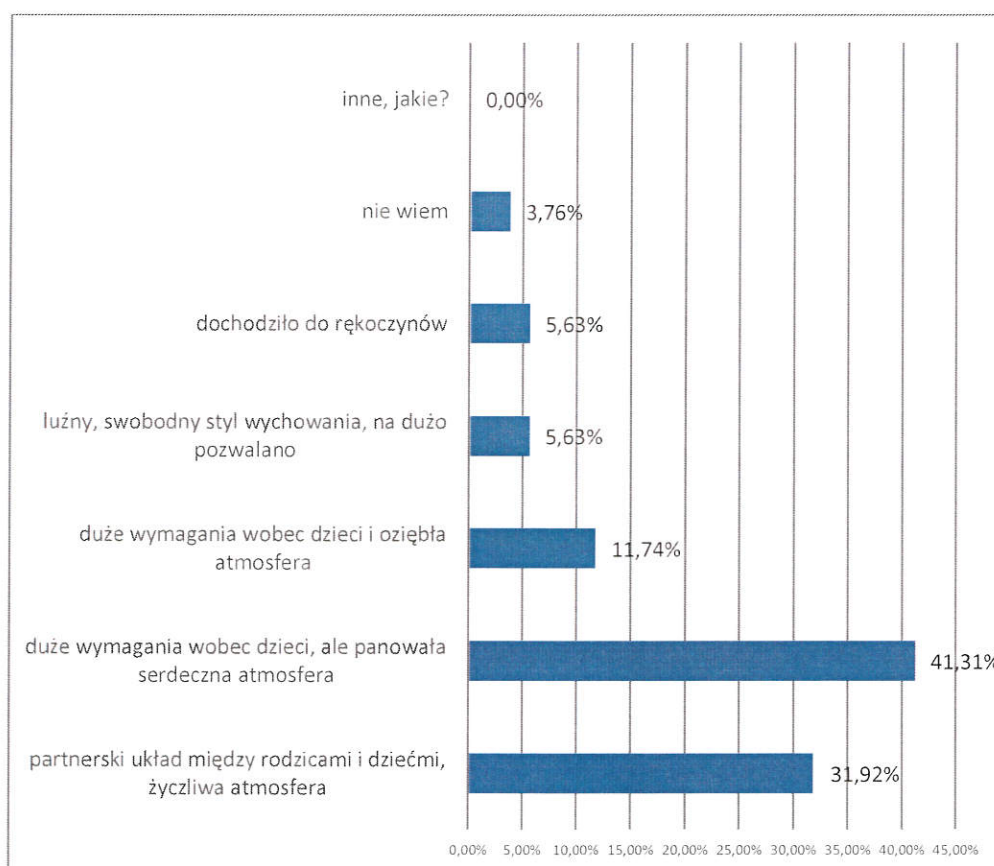
Wykres 14 Kto według Pana/i jest najczęściej osobą doświadczającą przemocy domowej w Pana/i miejscowości?

Mieszkańcy zostali zapytani, czy znają w swoim otoczeniu osobę, która doznaje przemocy domowej. Ponad połowa, a konkretnie 69,01% respondentów, odpowiedziała „nie”, co oznacza, że w ich otoczeniu osoby, które doświadczają przemocy domowej nie są obecne lub nie posiadają wiedzy na ten temat. Z drugiej strony, 30,99% ankietowanych odpowiedziało „tak”, co wskazuje, że znają osoby w swoim najbliższym otoczeniu, które doświadczają przemocy.



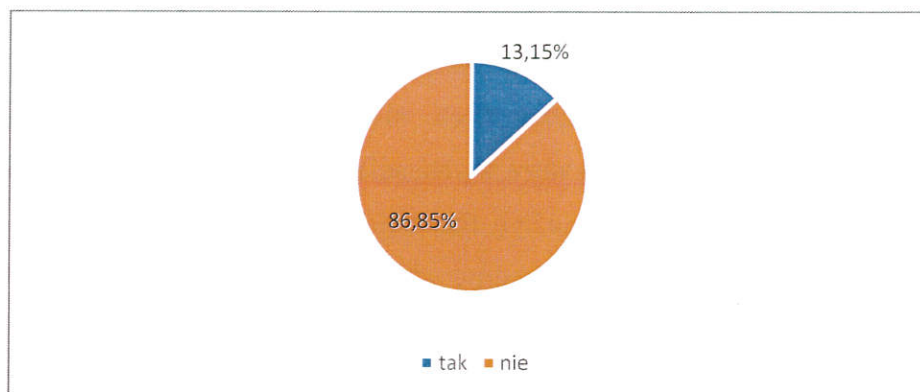
Wykres 15 Czy zna Pan/i kogoś w swoim otoczeniu kto jest osobą doświadczającą przemocy w swoim domu?

W odpowiedzi na pytanie dotyczące relacji i klimatu wychowania w domu rodzinnym, 41,31%, badanych stwierdziło, że w ich domach panowały duże wymagania wobec dzieci, ale atmosfera była serdeczna. Oznacza to, że chociaż oczekiwano od dzieci wysokich osiągnięć, relacje były ciepłe i wspierające. 31,92% respondentów opisało relacje w swoich domach jako partnerski układ między rodzicami a dziećmi, z życzliwą atmosferą. To wskazuje na otwartość i wzajemne zrozumienie w rodzinach tych ankietowanych. Następnie 11,74% uczestników ankiety wskazało, że w ich domach panowały duże wymagania wobec dzieci oraz oziębła atmosfera. To sugeruje, że w tych rodzinach relacje były bardziej napięte i chłodne. 5,63% respondentów opisało styl wychowania jako luźny i swobodny, w którym na dużo pozwalano. Taka atmosfera może wskazywać na większą elastyczność i mniej restrykcyjne podejście rodziców. Kolejne 5,63% ankietowanych przyznało, że w ich domach dochodziło do rękoczynów, co wskazuje na obecność przemocy fizycznej w rodzinie. Najmniejszy odsetek, 3,76%, stwierdził, że nie wie, jaki klimat panował w ich domu rodzinnym.



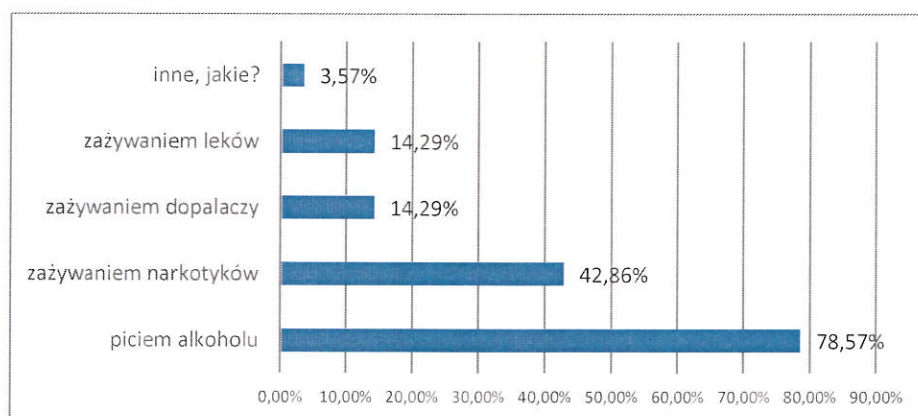
Wykres 16 Proszę określić, jakie relacje i klimat wychowania panowały w Pana/i domu rodzinnym.

Mieszkańcy zostali zapytani, czy w ich domu/otoczeniu występuje problem przemocy. Zdecydowana większość osób – 86,85% odpowiedziało, że takie zjawisko nie występuje, jednak 13,15% zmaga się z tym problemem.



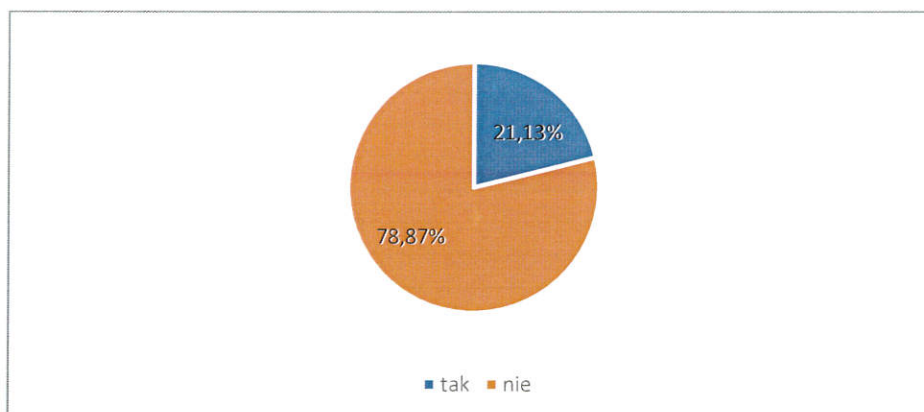
Wykres 17 Czy w Pana/i domu/otoczeniu występuje problem przemocy?

Problem przemocy w domu lub otoczeniu, zdaniem badanych mieszkańców, jest związany przede wszystkim z piciem alkoholu (78,57%), a także z zażywaniem narkotyków (42,86%), leków oraz dopalaczy (po 14,29%). W odpowiedzi „inne, jakie?” (3,57%), napisano: „emocje”.



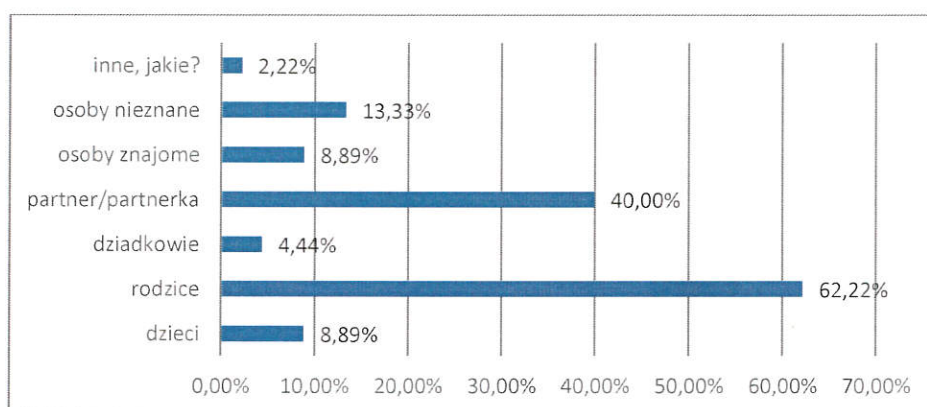
Wykres 18 Czy problem przemocy w Pana/i domu/otoczeniu związany jest z:

Badanych mieszkańców zapytano, czy kiedykolwiek doświadczyli przemocy. Większość ankietowanych nigdy nie doświadczyła przemocy (78,87%), jednak 21,13% osób odpowiedziało, że doświadczyło kiedykolwiek przemocy.



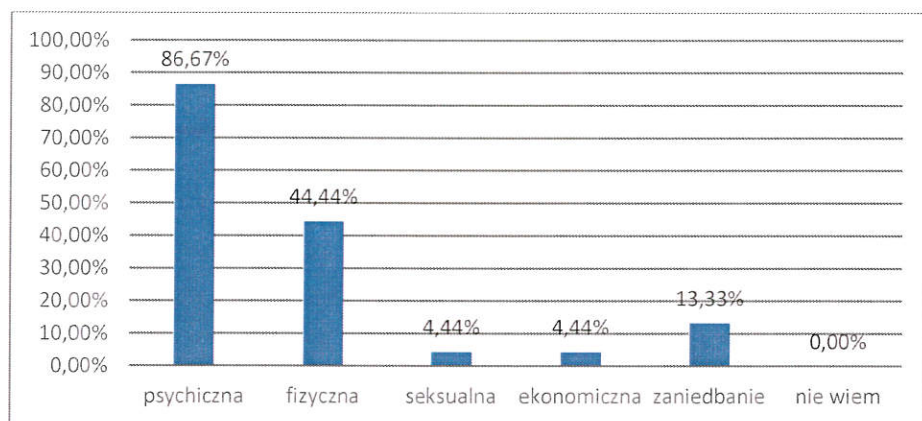
Wykres 19 Czy był/a Pan/i kiedykolwiek osobą doznającą przemocy

Według uzyskanych danych, przemoc wobec mieszkańców najczęściej stosowali rodzice, co wskazało 62,22% respondentów. Partnerzy również byli często wymieniani jako stosujący przemoc, z 40,00% odpowiedzi. Osoby nieznajome wskazało 13,33% przypadków, osoby znane i dzieci wybrało po 8,89% respondentów, natomiast dziadkowie byli wskazani jako osoby stosujące przemoc przez 4,44%. W odpowiedzi „inne, jakie?” (2,22%) napisano: „pracodawca”.



Wykres 20 Kto stosował wobec Pana/i przemoc?

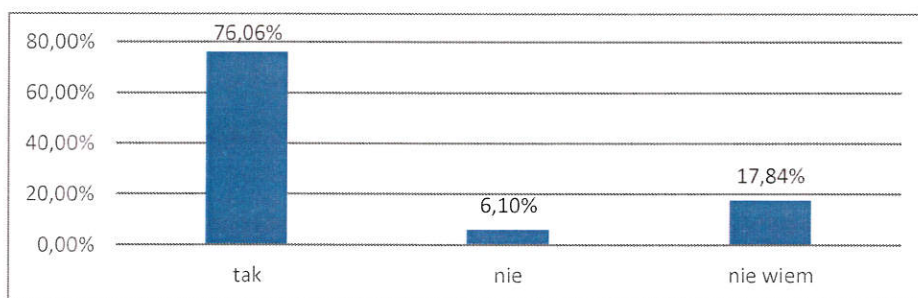
Odpowiedzi mieszkańców wskazują, że badani doświadczyli różnych rodzajów przemocy, przy czym najczęstszą była przemoc psychiczna, doświadczona przez 86,67% respondentów. Fizyczna przemoc była doświadczana przez 44,44% uczestników badania. Zaniedbanie zgłosiło 13,33% osób, a przemoc seksualną i ekonomiczną po 4,44% badanych.



Wykres 21 Jakiego rodzaju przemocy Pan/i doznał/a? Można wybrać kilka odpowiedzi.

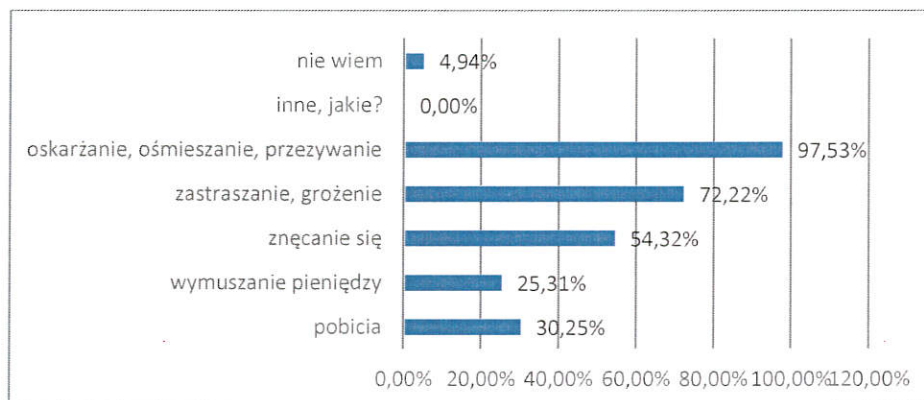
3.5 Przemoc rówieśnicza

Wśród respondentów istnieje świadomość występowania przemocy rówieśniczej w szkołach na terenie ich społeczności, co potwierdziło aż 76,06% mieszkańców. Mniejszy odsetek, 6,10% respondentów, uważa, że przemoc rówieśnicza nie ma miejsca w szkołach w ich miejscowości. Jednakże warto zaznaczyć, że 17,84% badanych wyraziło brak pewności lub nieświadomość, w kwestii przemocy rówieśniczej w szkołach.



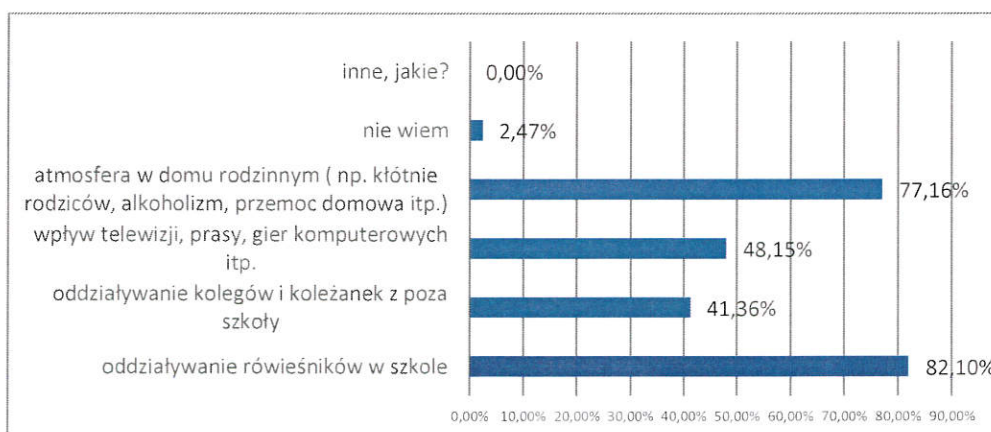
Wykres 22 Czy według Pana/i dochodzi do przemocy rówieśniczej w szkołach, które są na terenie Pana/i miejscowości?

Badani mieszkańcy zgłaszają różne formy agresji i przemocy, które mają miejsce w szkołach. Według 97,53% respondentów, agresja manifestuje się poprzez oskarżanie, ośmieszanie i przezywanie. Ponadto, 72,22% badanych wskazuje, że agresja objawia się zastraszaniem i grożeniem, znęcanie się jest kolejnym rodzajem przemocy, zgłaszanym przez 54,32% respondentów. Kolejną formą przemocy w szkole, którą dostrzega 30,25% ankietowanych, są pobicia oraz wymuszenie pieniędzy, które wskazało 25,31%.



Wykres 23 Czy wie Pan/i w jakiej formie przejawia się agresja i przemoc w szkole?

W opinii badanych, zachowanie uczniów jest najczęściej spowodowane oddziaływaniem rówieśników w szkole, co wskazało aż 82,10% respondentów. Znaczący wpływ ma również atmosfera w domu rodzinnym, na przykład kłótnie rodziców, alkoholizm i przemoc domowa, co wskazało 77,16% badanych. Wpływ telewizji, prasy, gier komputerowych i innych mediów został uznany za przyczynę przez 48,15% respondentów. Oddziaływanie kolegów i koleżanek spoza szkoły również ma wpływ na zachowanie uczniów, co stwierdziło 41,36% badanych. Tylko niewielki odsetek respondentów (2,47%) nie miał zdania na ten temat.



Wykres 24 Co zdaniem Pana/i jest przyczyną takiego zachowania uczniów? Można zaznaczyć kilka odpowiedzi.

3.6 Bezpieczeństwo w najbliższym otoczeniu

W ankiecie dotyczącej opinii na temat przemocy domowej, uczestnicy mieli za zadanie określić, na ile zgadzają się z różnymi stwierdzeniami. Używali skali od 1 (nie zgadzam się) do 5 (zgadzam się).

Stwierdzenie "Przemoc domowa to prywatna sprawa, nikt nie powinien się wtrącać" nie spotkało się z akceptacją większości respondentów. Aż 56,81% zdecydowanie się z nim nie zgadza, a dodatkowe 28,17% raczej się nie zgadza. Tylko 2,35% raczej się zgadza, a 7,51% zgadza się całkowicie. Niewielka liczba osób, 5,16%, nie miała zdania na ten temat.

W odniesieniu do stwierdzenia "Powinno się wymierzać kary fizyczne (np. klaps) dzieciom za złe zachowania", 22,54% respondentów zdecydowanie się nie zgadza, a 26,29% raczej się nie zgadza. Jednakże 34,74% raczej zgadza się z tym stwierdzeniem, a 1,88% całkowicie się zgadza. Natomiast 14,55% ankietowanych nie miało zdania na ten temat.

Stwierdzenie "Przemoc zdarza się tylko w rodzinach z marginesu społecznego" również spotkało się z brakiem akceptacji. 54,93% respondentów zdecydowanie się z nim nie zgadza, a 19,72% raczej się nie zgadza. 7,51% raczej zgadza się z tym stwierdzeniem, a 11,74% zgadza się całkowicie. Niewielka liczba osób, 6,10%, nie miała zdania na ten temat.

Na pytanie dotyczące stwierdzenia "Przemoc domowa rzadko jest jednorazowym incydentem", 14,08% ankietowanych zdecydowanie się nie zgadza, a 17,84% raczej się nie zgadza. 16,90% raczej zgadza się z tym stwierdzeniem, a 30,99% zgadza się całkowicie. Natomiast 20,19% respondentów nie miało zdania na ten temat.

Stwierdzenie "Przemoc występuje tylko wtedy, gdy widoczne są ślady na ciele osoby doznającej przemocy" spotkało się z dużym sprzeciwem. 60,09% respondentów zdecydowanie się z nim nie zgadza, a 24,88% raczej się nie zgadza. 3,29% raczej zgadza się z tym stwierdzeniem, a 4,69% zgadza się całkowicie. Niewielka liczba osób, 7,04%, nie miała zdania na ten temat.

W odniesieniu do stwierdzenia "Kary fizyczne mogą być dobrą nauczka", 45,54% respondentów zdecydowanie się nie zgadza, a 23,00% raczej się nie zgadza. 4,23% raczej zgadza się z tym stwierdzeniem, a 5,16% zgadza się całkowicie. Natomiast 22,07% ankietowanych nie miało zdania na ten temat.

Stwierdzenie "Jeśli ktoś jest bity, to oznacza, że na to zasłużył" spotkało się z dużym sprzeciwem. 54,93% respondentów zdecydowanie się z nim nie zgadza, a 21,13% raczej się nie zgadza. 9,86% raczej zgadza się z tym stwierdzeniem, a 10,80% zgadza się całkowicie. Niewielka liczba osób, 3,29%, nie miała zdania na ten temat.

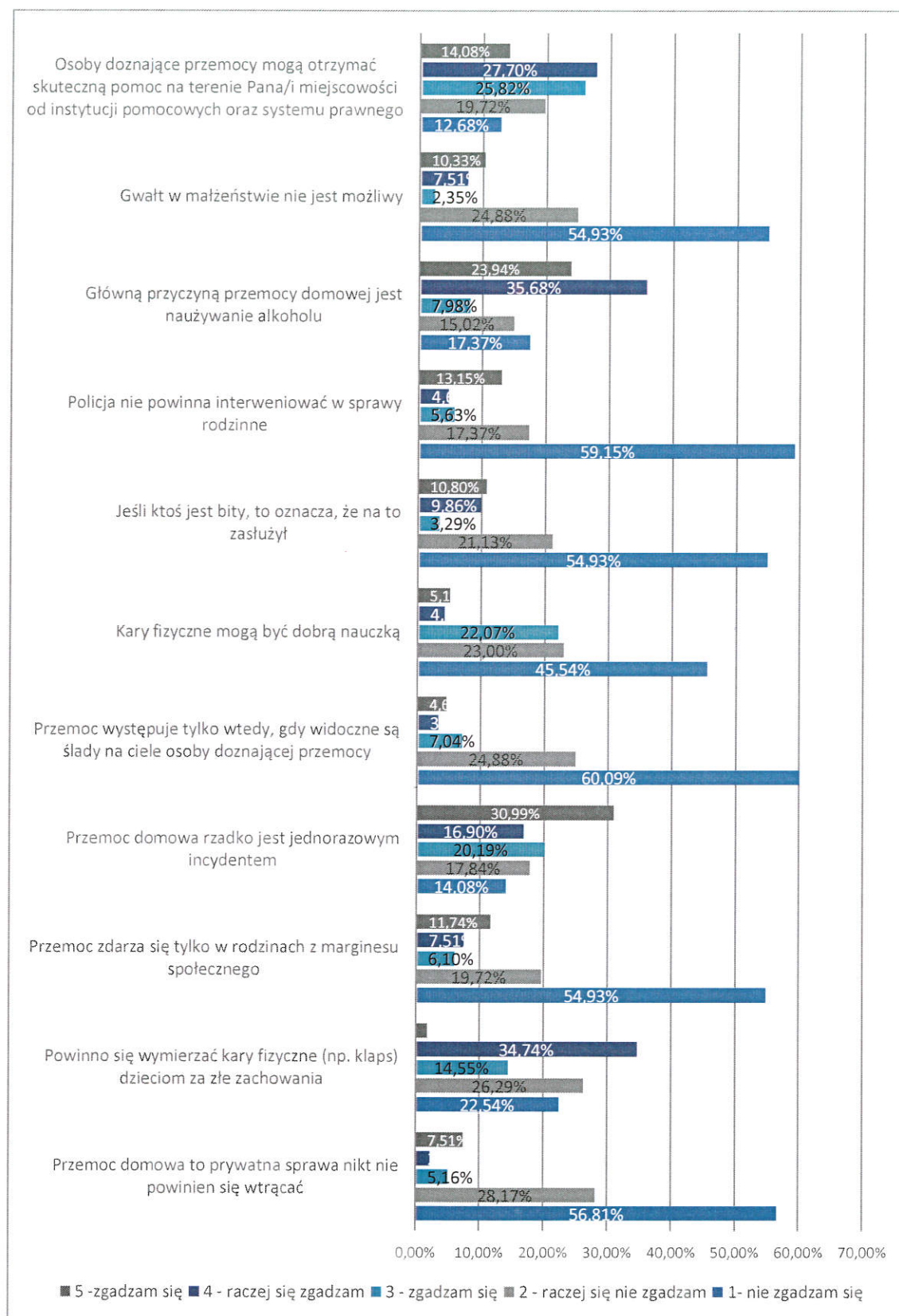
Na pytanie dotyczące stwierdzenia "Policja nie powinna interweniować w sprawy rodzinne", 59,15% respondentów zdecydowanie się nie zgadza, a 17,37% raczej się nie zgadza. 4,69% raczej zgadza się z tym stwierdzeniem, a 13,15% zgadza się całkowicie. Niewielka liczba osób, 5,63%, nie miała zdania na ten temat.

Stwierdzenie "Główną przyczyną przemocy domowej jest nadużywanie alkoholu" spotkało się z mieszanymi opiniami. 17,37% respondentów zdecydowanie się z nim nie zgadza, a 15,02% raczej się nie zgadza. 35,68% raczej zgadza się z tym stwierdzeniem, a 23,94% zgadza się całkowicie. Natomiast 7,98% ankietowanych nie miało zdania na ten temat.

W odniesieniu do stwierdzenia "Gwałt w małżeństwie nie jest możliwy", 54,93% respondentów zdecydowanie się z nim nie zgadza, a 24,88% raczej się nie zgadza. 7,51% raczej zgadza się z tym stwierdzeniem, a 10,33% zgadza się całkowicie. Niewielka liczba osób, 2,35%, nie miała zdania na ten temat.

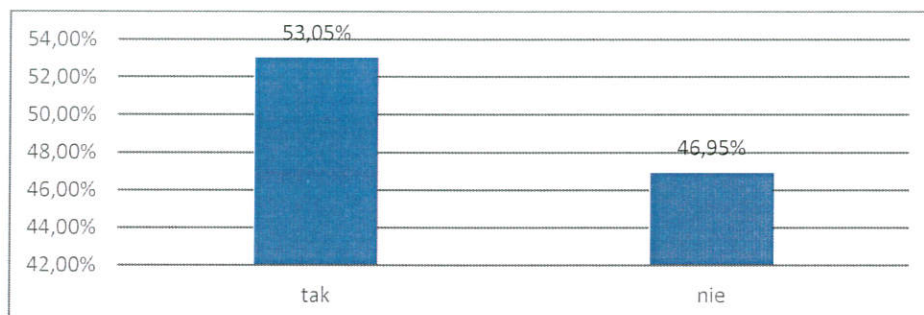
Stwierdzenie "Osoby doznające przemocy mogą otrzymać skuteczną pomoc na terenie Pana/i miejscowości od instytucji pomocowych oraz systemu prawnego" spotkało się z podzielonymi opiniami. 12,68% respondentów zdecydowanie się z nim nie zgadza, a 19,72% raczej się nie zgadza. 27,70% raczej zgadza się z tym stwierdzeniem, a 14,08% zgadza się całkowicie. Natomiast 25,82% ankietowanych nie miało zdania na ten temat.

Podsumowując, większość respondentów zdecydowanie nie zgadza się z twierdzeniami, że przemoc domowa jest prywatną sprawą, iż przemoc zdarza się tylko w rodzinach z marginesu społecznego oraz że przemoc występuje tylko wtedy, gdy są widoczne ślady na ciele. Duży odsetek ankietowanych uważa, że przemoc domowa rzadko jest jednorazowym incydentem oraz że główną jej przyczyną jest nadużywanie alkoholu. Opinie dotyczące stosowania kar fizycznych oraz skutecznej pomocy dla osób doznających przemocy domowej były bardziej podzielone, co wskazuje na różnorodność poglądów w tych kwestiach.



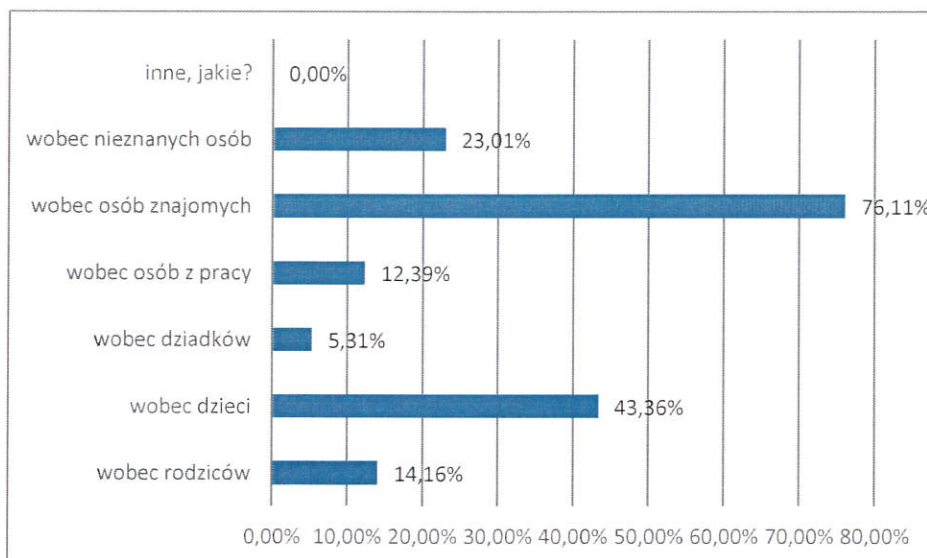
Wykres 25 Proszę odpowiedzieć na ile zgadza się Pana/i z poniższym stwierdzeniem, gdzie:

Mieszkańców zapytano, czy kiedykolwiek byli świadkiem przemocy. Większości uczestników ankiety (53,05%) przyznało, iż zdarzyła się taka sytuacja, a 46,95% ankietowanych nigdy nie miało do czynienia ze zdarzeniem, gdy ktoś stosował wobec innej osoby przemoc.



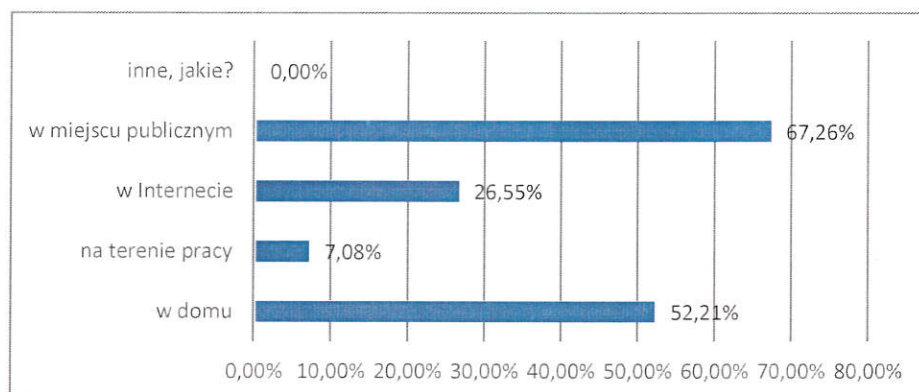
Wykres 26 Czy był/a Pan/i kiedykolwiek świadkiem przemocy?

W opinii mieszkańców, przemoc była stosowana wobec różnych grup, najczęściej wobec osób znanych, co wskazało 76,11% respondentów. Znaczna część, bo 43,36%, wskazała, że przemoc była stosowana wobec dzieci. 23,01% respondentów zauważyło przemoc wobec nieznanych osób, a 12,39% wskazało, że przemoc była stosowana wobec osób z pracy. Przemoc wobec rodziców zauważyło 14,16% respondentów, natomiast wobec dziadków tylko 5,31%.



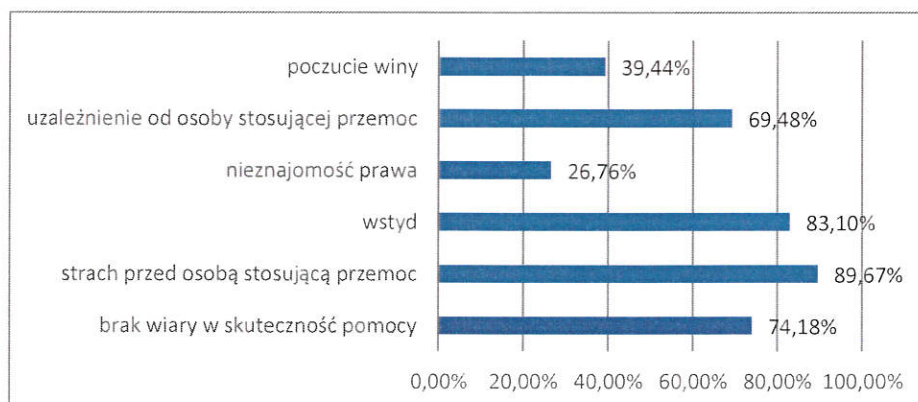
Wykres 27 Wobec kogo przemoc była stosowana?

Zdaniem mieszkańców przemoc najczęściej stosowano w miejscu publicznym (67,25%) oraz w domu (52,21%). 26,55% respondentów zauważyło w Internecie, natomiast przemoc na terenie pracy widziało 7,08% respondentów.



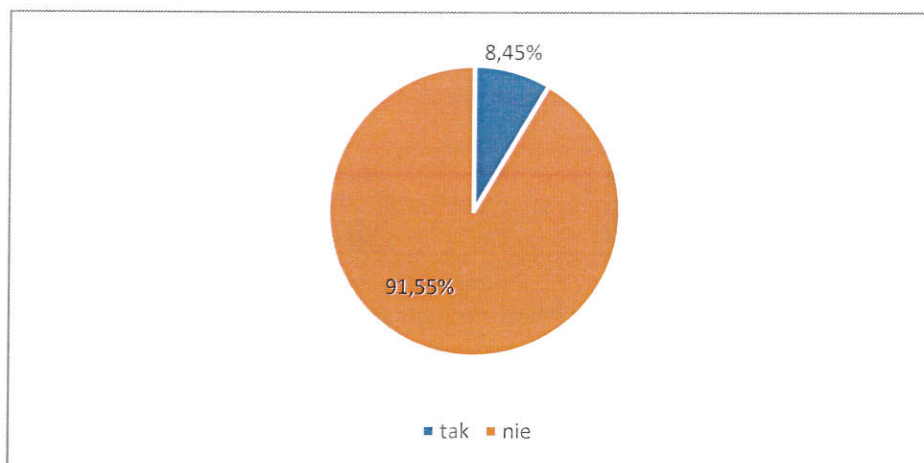
Wykres 28 Gdzie akt przemocy, którego był Pan/ni świadkiem miał miejsce? Można wybrać kilka odpowiedzi.

W opinii mieszkańców istnieje kilka czynników, które mogą powstrzymać osobę doznającą przemocy przed szukaniem pomocy. Wyniki pokazują, że 89,67% respondentów uważa, iż główną przeszkodą jest strach przed osobą stosującą przemoc. Wstyd jest kolejnym istotnym czynnikiem, który według 83,10% ankietowanych może powstrzymać osoby doznające przemocy domowej. Natomiast 74,18% respondentów uważa, że brak wiary w skuteczność dostępnej pomocy może być poważną barierą w poszukiwaniu wsparcia przez osoby doznające przemocy. Znaczny odsetek, bo 69,48% respondentów, wskazuje na uzależnienie od osoby stosującej przemoc jako poważną przeszkodę w poszukiwaniu pomocy. Poczucie winy jest również istotnym czynnikiem, który zdaniem 39,44% respondentów może powstrzymać osoby przed szukaniem wsparcia. Nieznajomość prawa jest kolejnym czynnikiem, który według 26,76% ankietowanych może utrudniać szukania pomocy.



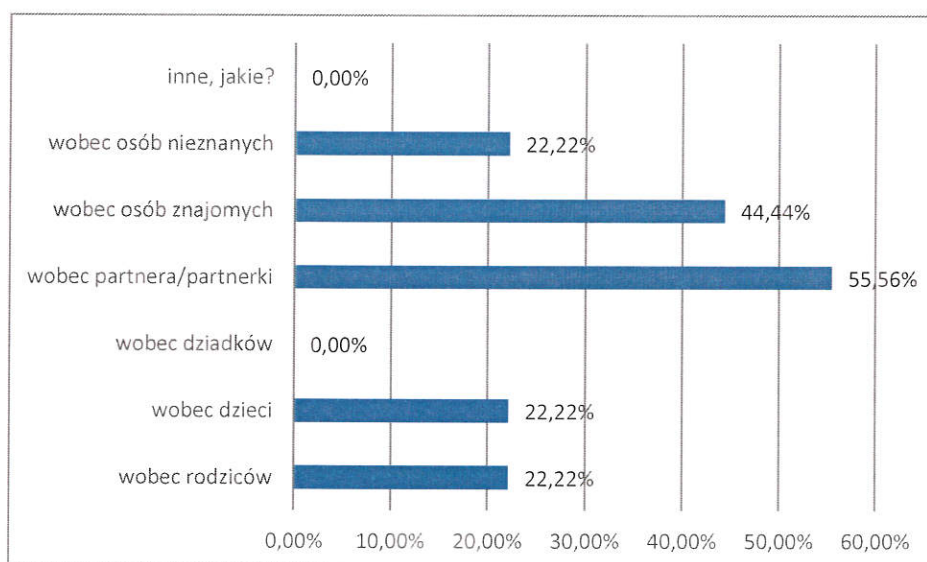
Wykres 29 Co może powstrzymać Pana/i zdaniem osobę doznającą przemoc przed szukaniem pomocy?

Mieszkańców zapytano, czy zdarzyło im się kiedykolwiek stosować przemoc. Odpowiedzi badanych wskazują, że tylko 8,45% respondentów przyznało się do bycia osobą stosującą przemoc, podczas gdy 91,55% odpowiedziało, że nigdy im się to nie zdarzyło.



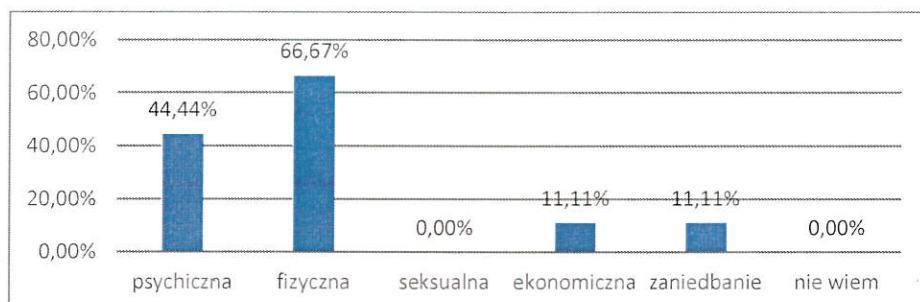
Wykres 30 Czy zdarzyło się Panu/i być kiedykolwiek osobą stosującą przemoc?

Badani przyznali, że najczęściej stosowali przemoc wobec swojego partnera lub partnerki (55,56%). Znacząca część respondentów, 44,44%, wskazała, że stosowali przemoc wobec osób znajomych. Kolejne 22,22% przyznało się do stosowania przemocy wobec swoich rodziców oraz wobec swoich dzieci. Również 22,22% respondentów przyznało, że stosowali przemoc wobec osób nieznanych.



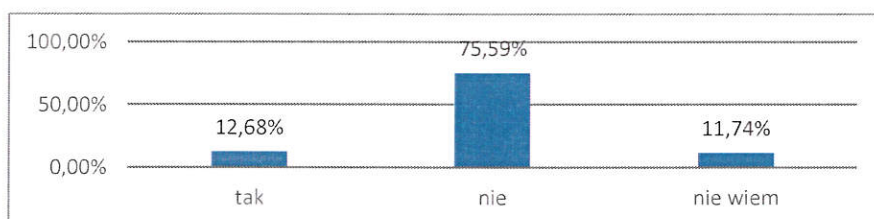
Wykres 31 Wobec kogo zdarzyło się Panu/i stosować przemoc?

Respondenci najczęściej przyznawali się do stosowania przemocy fizycznej, co wskazało 66,67% z nich. Przemoc psychiczną stosowało 44,44% respondentów, natomiast przemoc ekonomiczną i zaniedbanie po 11,11% z nich.



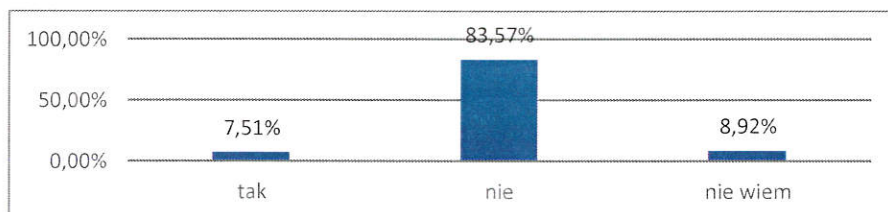
Wykres 32 Jakiego rodzaju przemoc Pan/i stosowa/a? Można wybrać kilka odpowiedzi.

Mieszkańców zapytano, czy ich zdaniem istnieją okoliczności usprawiedliwiające stosowanie przemocy. Wyniki ankiety sugerują, że większość badanych osób (75,59%) uważa, iż nie ma okoliczności usprawiedliwiających stosowanie przemocy. Jednak 12,68% respondentów uważa, że istnieją okoliczności usprawiedliwiające stosowanie przemocy, a kolejne 11,74% nie jest pewnych lub nie ma zdania na ten temat.



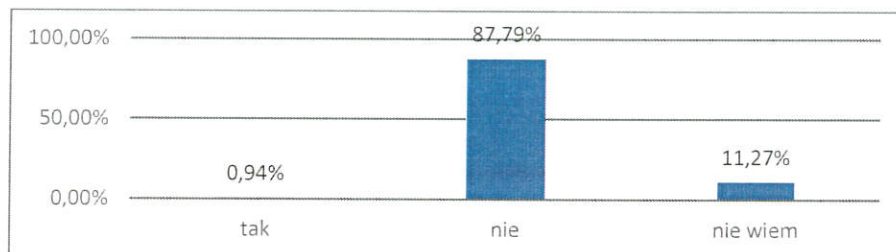
Wykres 33 Czy Pana/i zdaniem istnieją okoliczności usprawiedliwiające stosowanie przemocy?

Większa część ankietowanych (83,57%) uważa, że stosowanie kar fizycznych w stosunku do dzieci nie jest dobrą metodą wychowawczą. Jednak 7,51% respondentów twierdzi, iż taka praktyka może być skutecznym narzędziem wychowawczym. Kolejne 8,92% osób nie jest pewnych lub nie ma zdania na ten temat.



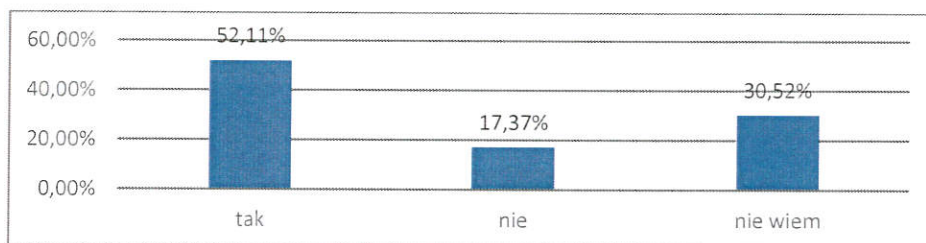
Wykres 34 Czy Pana/i zdaniem stosowanie kar fizycznych w stosunku do dzieci jest dobrą metodą wychowawczą?

Większość respondentów (87,79%) uważa, że nie istnieją okoliczności usprawiedliwiające stosowanie przemocy wobec partnera. Jednak 0,94% osób uważa, że istnieją pewne sytuacje, które mogą usprawiedliwiać takie zachowanie, a 11,27% nie posiada wiedzy na ten temat.



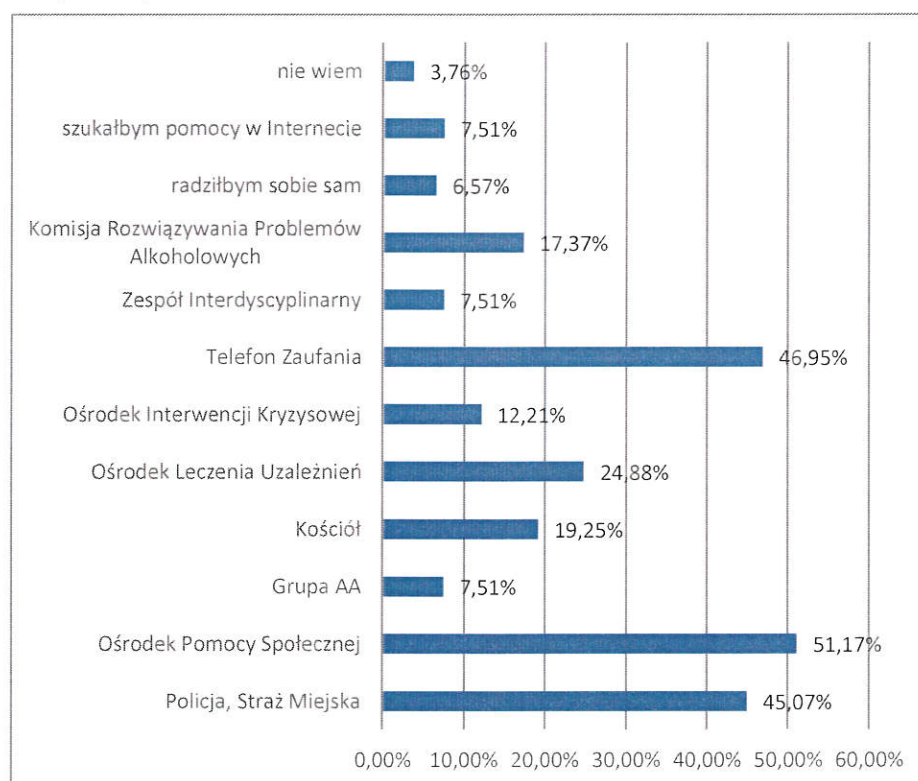
Wykres 35 Czy Pana/i zdaniem istnieją okoliczności usprawiedliwiające stosowanie przemocy wobec członka rodziny?

Ponad połowa respondentów (52,11%) uważa, że osoby z zewnątrz powinny się wtrącać w prywatne sprawy rodziny. Jednak 17,37% jest zdania, że osoby z zewnątrz nie powinny się wtrącać w te sprawy. Kolejna grupa respondentów (30,52%) jest niepewna lub nie ma zdania na ten temat, co może wynikać z rozbieżności w przekonaniach dotyczących granic prywatności i interwencji w rodzinne sprawy.



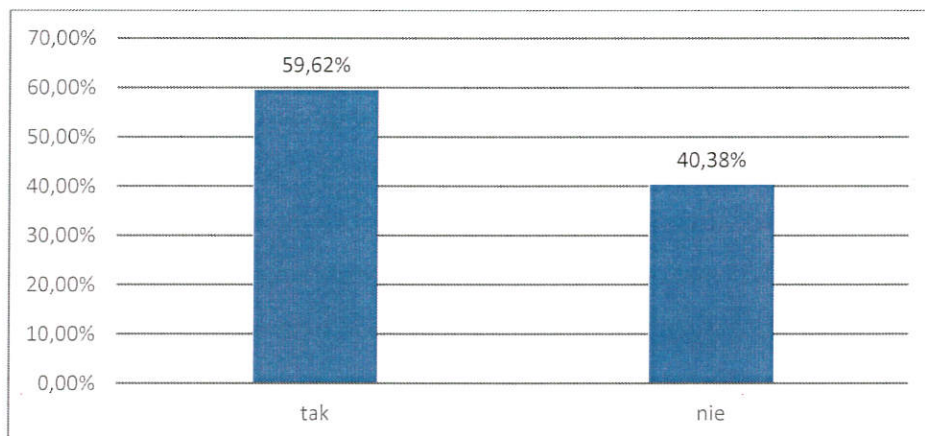
Wykres 36 Czy uważa Pan/i, że osoby z zewnątrz powinny się wtrącać w prywatne sprawy rodziny?

W ankiecie dotyczącej poszukiwania pomocy w sytuacji przemocy domowej, respondenci zostali zapytani, w której z wymienionych instytucji najchętniej uzyskaliby pomoc. Najwięcej, bo 51,17% ankietowanych, wskazało Ośrodek Pomocy Społecznej jako preferowane miejsce do uzyskania wsparcia. Policja lub Straż Miejska została wybrana przez 45,07% respondentów, co wskazuje na dużą wiarę w te instytucje jako źródło pomocy w sytuacjach przemocowych. Telefon Zaufania był preferowany przez 46,95% ankietowanych, co sugeruje, że wiele osób ceni sobie możliwość anonimowej rozmowy i uzyskania wsparcia na odległość. Ośrodek Leczenia Uzależnień został wskazany przez 24,88% respondentów, co może wskazywać na świadomość problemu uzależnień jako źródła przemocy. Kościół jako miejsce uzyskania pomocy wybrało 19,25% ankietowanych, co sugeruje, że religijne instytucje również odgrywają rolę w przeciwdziałaniu przemocy domowej. Inne instytucje, takie jak Ośrodek Interwencji Kryzysowej (12,21%), Grupa AA (7,51%), Zespół Interdyscyplinarny (7,51%) oraz Komisja Rozwiązywania Problemów Alkoholowych (17,37%) zostały wskazane przez mniejszy odsetek respondentów. Niewielka liczba osób, 6,57%, stwierdziła, że radziłaby sobie sama, a 7,51% szukałoby pomocy w Internecie. Tylko 3,76% ankietowanych nie wiedziało, gdzie szukać pomocy.



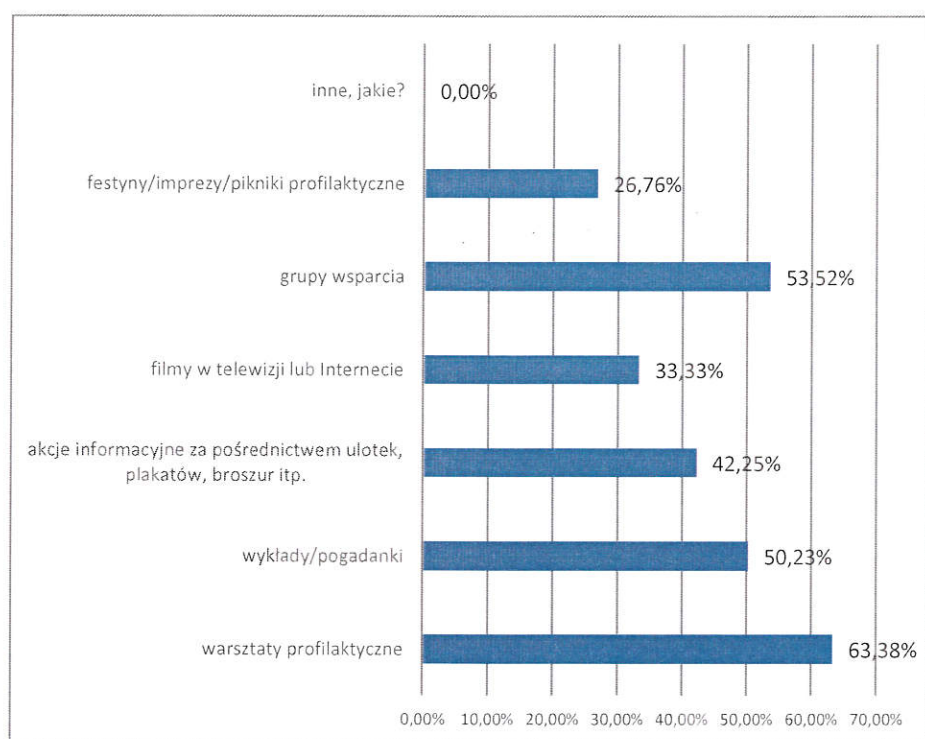
Wykres 37 W której z niżej wymienionych instytucji najchętniej uzyskałby/aby Pan/i pomoc w sytuacji przemocy domowej?

Mieszkańców zapytano, czy znają dane kontaktowe do instytucji pomocowych, gdzie można się zgłosić w razie problemów. Wyniki ankiety pokazują, że ponad połowa respondentów nie jest świadoma dostępności informacji kontaktowych do instytucji pomagających w razie problemów (59,62%), jednak 40,38% osób twierdzi, iż znają dane kontaktowe do instytucji pomocowych.



Wykres 38 Czy zna Pan/i dane kontaktowe do instytucji pomocowych, gdzie można się zgłosić w razie problemów?

Zdaniem uczestników badania, warsztaty profilaktyczne są najbardziej efektywne w przeciwdziałaniu przemocy (63,38%). Następnie grupy wsparcia były kolejną popularną odpowiedzią, wybraną przez 53,52% respondentów, co wskazuje na ważność wsparcia społecznego i wymiany doświadczeń w walce z przemocą. Wykłady i pogadanki zostały uznane za skuteczne przez 50,23% ankietowanych, co sugeruje, że edukacja i bezpośrednie rozmowy na temat przemocy są istotnymi elementami profilaktyki. Akcje informacyjne za pośrednictwem ulotek, plakatów i broszur zostały wskazane przez 42,25% respondentów, co podkreśla rolę łatwo dostępnych materiałów informacyjnych w podnoszeniu świadomości o problemie przemocy. Filmy w telewizji lub Internecie jako skuteczną formę działania wskazało 33,33% ankietowanych, co może oznaczać, że wizualne przedstawienie problemu również ma duży wpływ na odbiorców. Najmniej popularną formą działań były festyny, imprezy i pikniki profilaktyczne, wybrane przez 26,76% respondentów, co sugeruje, że tego typu wydarzenia są postrzegane jako mniej skuteczne w bezpośrednim przeciwdziałaniu przemocy.

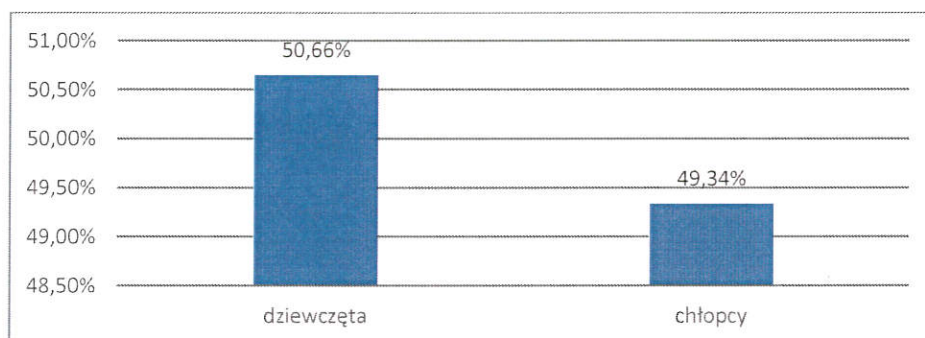


Wykres 39 Poniżej wymieniono różne formy działań, które z nich według Pana/i przyniosą najlepsze efekty w przeciwdziałaniu przemocy? Możesz zaznaczyć wszystkie odpowiedzi zgodne z prawdą.

4. BADANIE UCZNIÓW

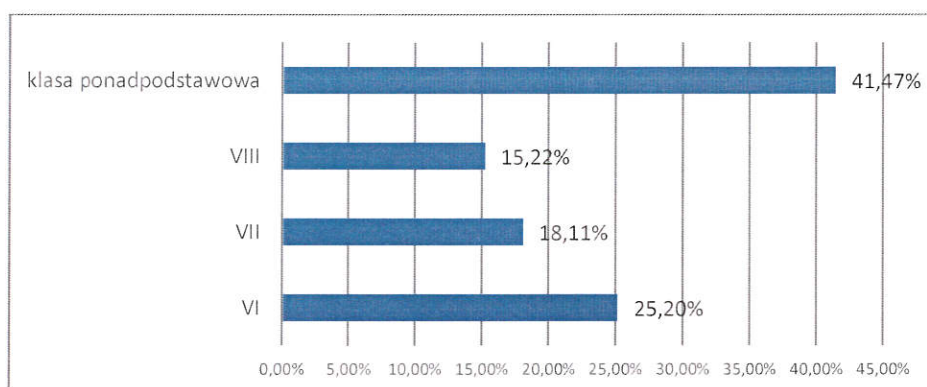
4.1 Charakterystyka respondentów

W badaniu diagnozującym uczniów z terenu Gminy Iłża wzięło udział 381 uczniów, gdzie 50,66% próby to dziewczęta, a 49,34% chłopcy.



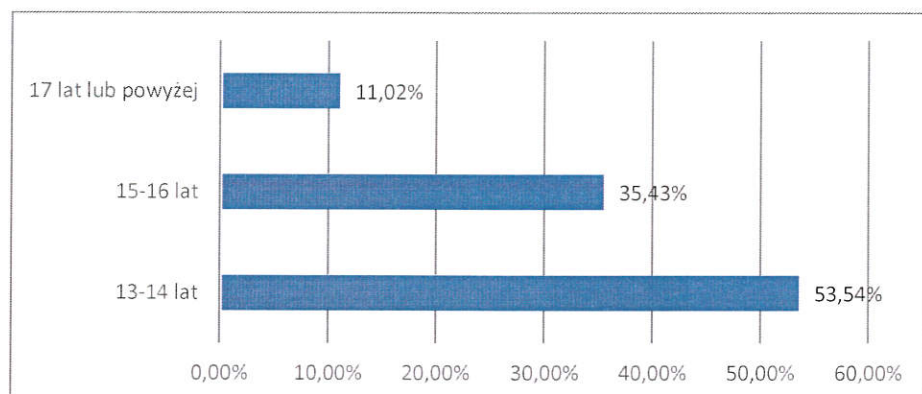
Wykres 40 Płeć.

Rozkład respondentów według klasy, przedstawia się następująco: Największą grupę stanowią uczniowie klasy ponadpodstawowej reprezentujący 41,47%, kolejno uczniowie klasy VI, których odsetek wynosi 25,20%, uczniowie klasy VII, stanowiący 18,11%, a także uczniowie klasy VIII, reprezentujący 15,22%.



Wykres 41 Klasa.

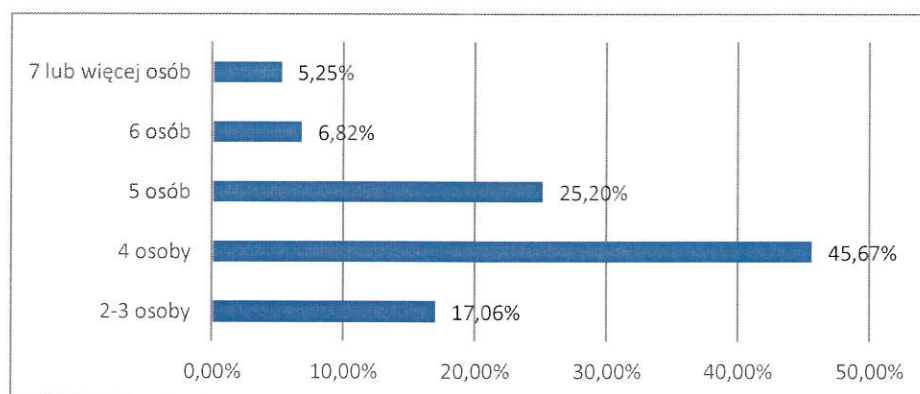
Największą grupę uczniów stanowią osoby w wieku 13-14 lat, reprezentując 63,56% ogółu, następnie osoby w wieku 15-16 lat, których odsetek wynosi 35,43%, a najmniejszą grupę stanowią osoby w wieku 17 lat i powyżej, reprezentując 11,02%.



Wykres 42 Wykształcenie.

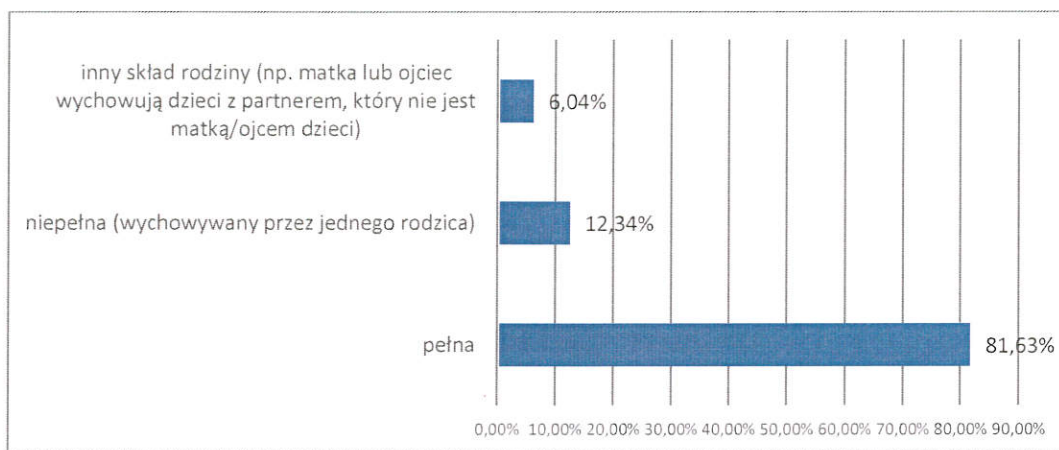
4.2 Struktura rodziny

Na początku badania respondenci zostali zapytani, z ilu osób składa się ich rodzina. Wyniki pokazują, że największy odsetek, bo 45,67%, stanowią rodziny czteroosobowe. Kolejną liczną grupą są rodziny pięcioosobowe, które stanowią 25,20% respondentów. Rodziny składające się z 2-3 osób stanowią 17,06% ankietowanych. Mniejszy odsetek, 6,82%, reprezentują rodziny sześcioosobowe. Najmniejszą grupą są rodziny składające się z 7 lub więcej osób, które stanowią 5,25% respondentów.



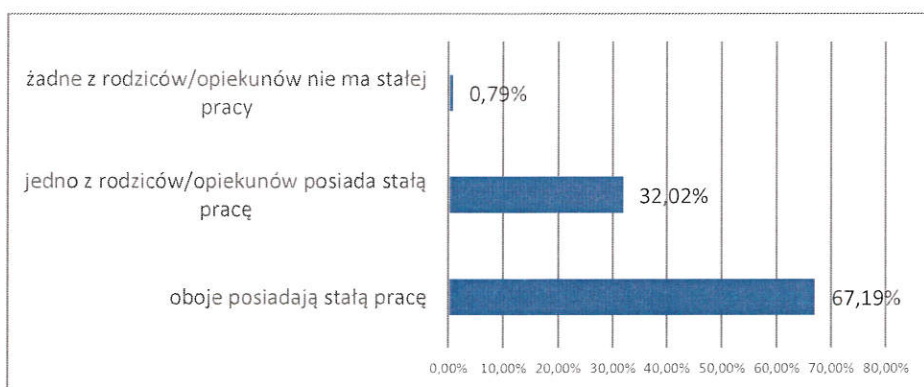
Wykres 43 Z ilu osób składa się Twoja rodzina?

W przypadku pytania dotyczącego składu rodzin uczniów, 81,63% respondentów pochodzi z pełnych rodzin, gdzie oboje rodzice są obecni. Kolejną grupę stanowią rodziny niepełne, wychowywane przez jednego rodzica, co dotyczy 12,34% ankietowanych. Pozostałe 6,04% respondentów pochodzi z rodzin o innym składzie, na przykład gdy matka lub ojciec wychowują dzieci z partnerem, który nie jest biologicznym rodzicem dzieci.



Wykres 44 Jaki jest skład Twojej rodziny?

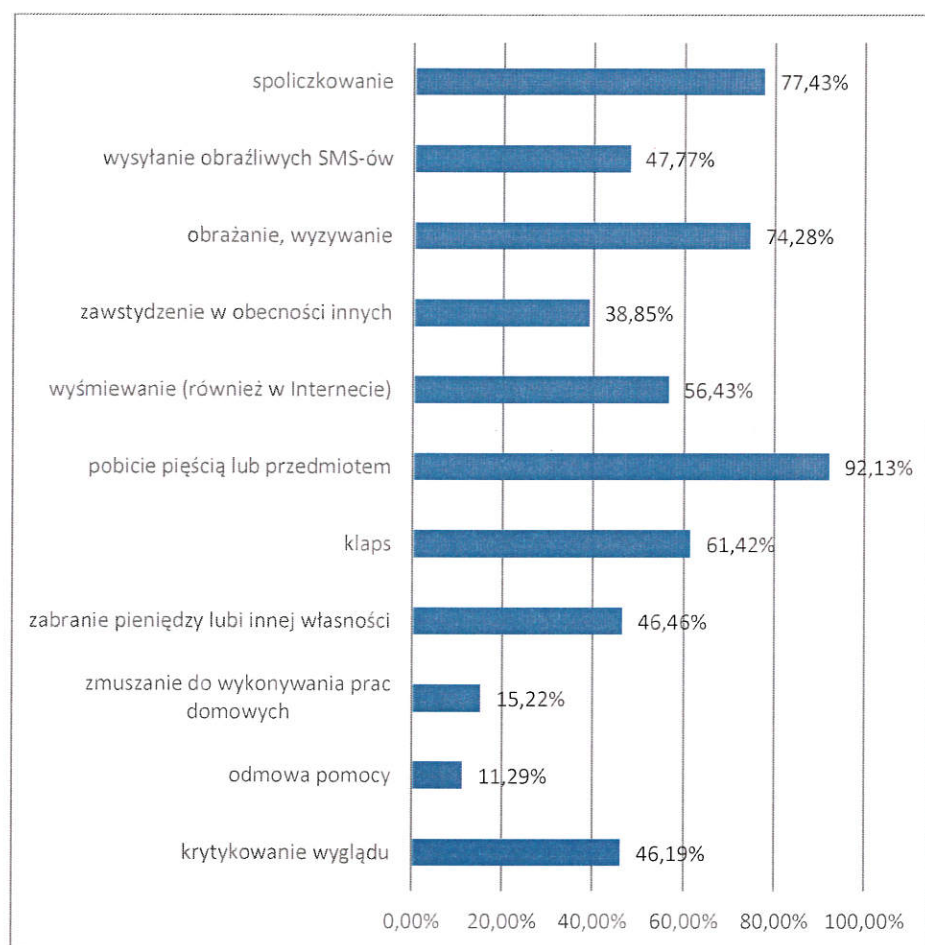
W badaniu nad sytuacją zawodową rodziców lub opiekunów uczniów, wyniki wskazują, że większość respondentów (67,19%) ma oboje rodziców lub opiekunów zatrudnionych na stałe. Jedno z rodziców lub opiekunów posiada stałą pracę w przypadku 32,02% respondentów. Zaledwie 0,79% ankietowanych wskazało, że żaden z rodziców lub opiekunów nie ma stałej pracy.



Wykres 45 Czy Twoi rodzice/opiekunowie posiadają stałą pracę?

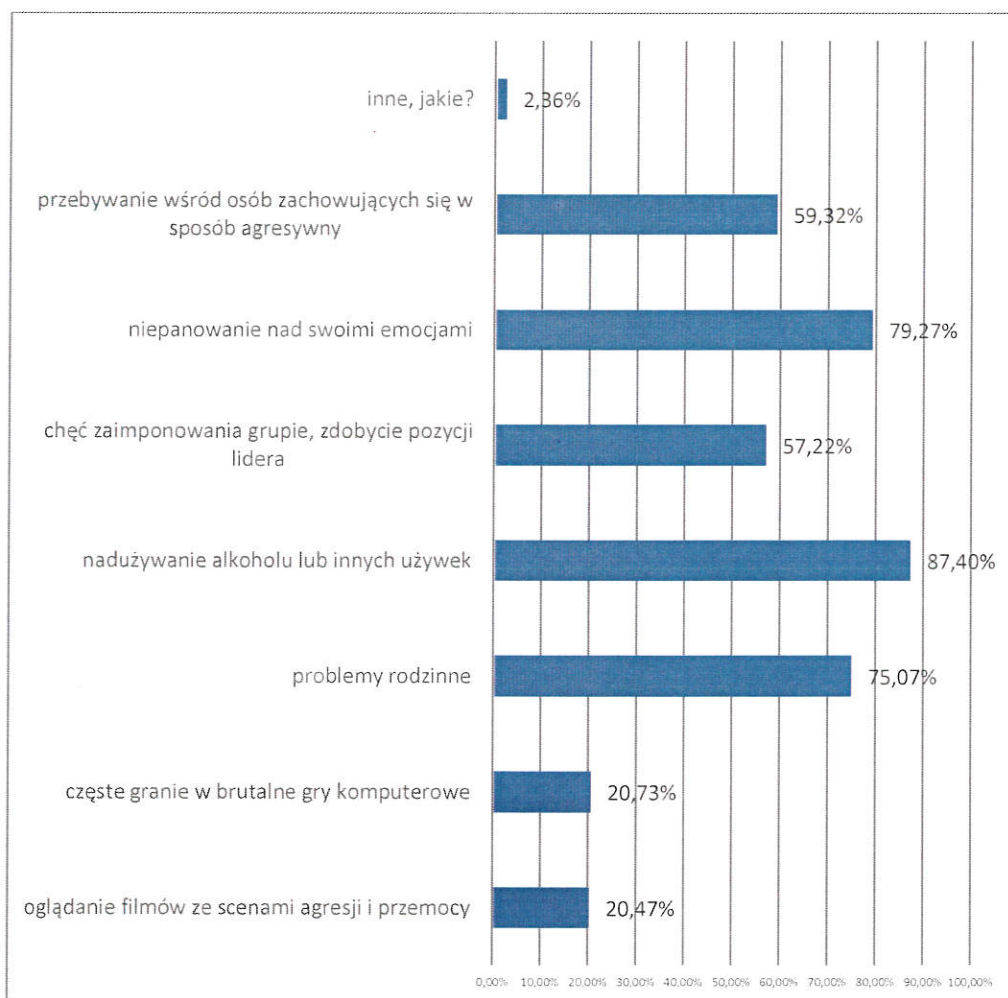
4.3 Problem przemocy z perspektywy uczniów

Według respondentów, sytuacje uznawane za wyraz przemocy są zróżnicowane, z najwyższym odsetkiem osób uznających je za takie jak pobicie pięścią lub przedmiotem (92,13%). Spoliczkowanie zostało wskazane jako przemoc przez 77,43% ankietowanych, a obrażanie i wyzywanie przez 74,28%. Klaps uznało za przemoc 61,42% respondentów, a wyśmiewanie, również w Internecie, 56,43%. Inne formy przemocy to zabranie pieniędzy lub innej własności (46,46%), krytykowanie wyglądu (46,19%), wysyłanie obraźliwych SMS-ów (47,77%) oraz zawstydzenie w obecności innych (38,85%). Mniejszy odsetek respondentów uznał za przemoc zmuszanie do wykonywania prac domowych (15,22%) oraz odmowę pomocy (11,29%).



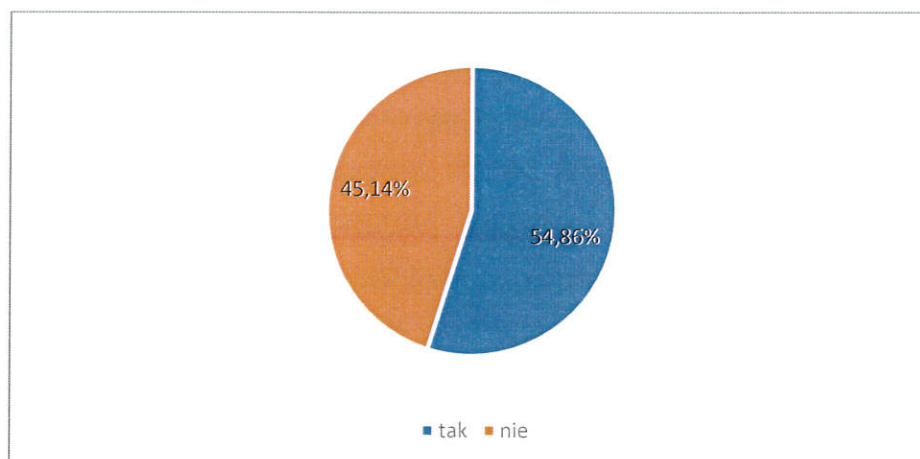
Wykres 46 Które z wymienionych sytuacji są Twoim zdaniem wyrazem przemocy?

W ankiecie dotyczącej przyczyn przemocy, uczniowie mieli możliwość zaznaczenia kilku odpowiedzi. Najczęściej wskazywaną przyczyną było nadużywanie alkoholu lub innych używek, które wskazało 87,40% ankietowanych. Kolejną istotną przyczyną były problemy rodzinne, które wybrało 75,07% respondentów, oraz niepanowanie nad swoimi emocjami, na co wskazało 79,27% ankietowanych. Chęć zaimponowania grupie i zdobycie pozycji lidera uznano za przyczynę przemocy przez 57,22% respondentów, a przebywanie wśród osób zachowujących się agresywnie wskazało 59,32% badanych. Mniej popularnymi odpowiedziami były oglądanie filmów ze scenami agresji i przemocy (20,47%) oraz częste granie w brutalne gry komputerowe (20,73%). W odpowiedzi „inne, jakie?” (11,03%) napisano: „demoralizacja”, „dzieciństwo”, „głupota”, a także „stres i wielka ilość pracy”.



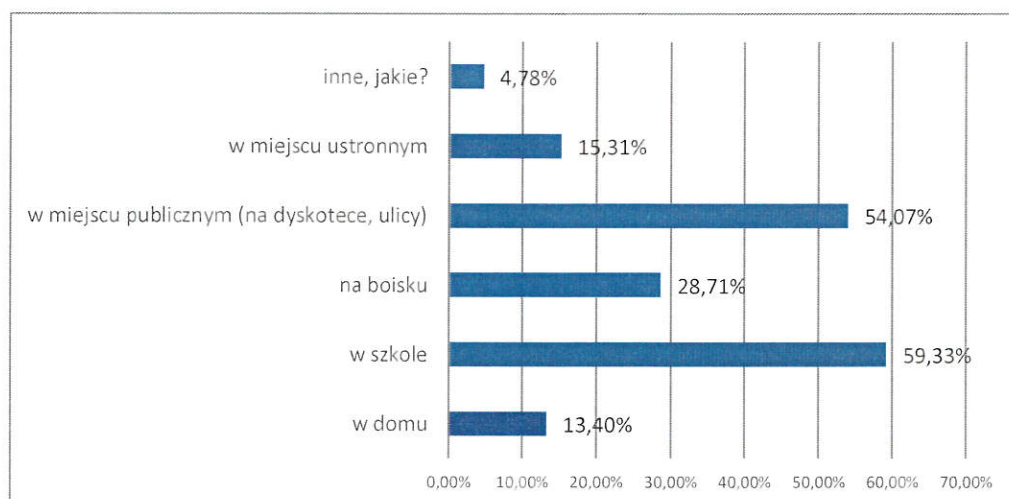
Wykres 47 Jakie mogą być Twoim zdaniem przyczyny przemocy? Możesz zaznaczyć kilka odpowiedzi.

W ankiecie, 54,86% uczniów przyznało, że byli kiedyś świadkami przemocy, natomiast 45,12% odpowiedziało, że nie miało takiego doświadczenia.



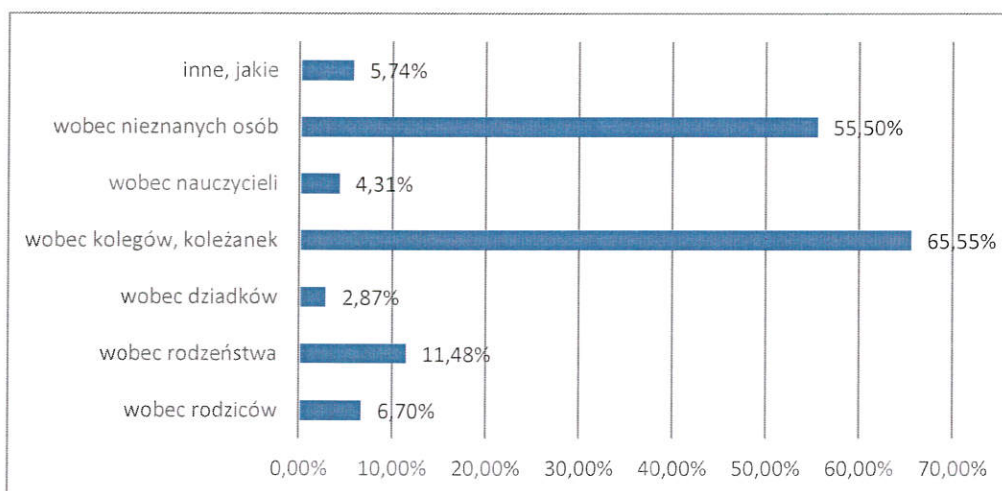
Wykres 48 Czy byłeś/aś kiedyś świadkiem przemocy?

Badani uczniowie wskazali różne miejsca, gdzie mieli okazję być świadkami przemocy. Większość wskazała szkołę (59,33%) jako najczęstsze miejsce takich zdarzeń. Przemoc w miejscu publicznym, takim jak dyskoteka czy ulica, była zauważona przez 54,07% respondentów, co również jest znaczącym wskaźnikiem. Na boisku przemoc dostrzegło 28,71% uczestników badania. Mniej osób, bo 15,31%, wskazało miejsce ustronne jako miejsce występowania przemocy. Przemoc w domu była świadkiem 13,40% respondentów, co jest najniższym odsetkiem wśród wymienionych miejsc. W odpowiedzi „inne, jakie?” (4,78%) uczniowie napisali: „w kościele”, „w Internecie, jak ktoś kogoś wyzywa”, a także „w szkolnej szatni”.



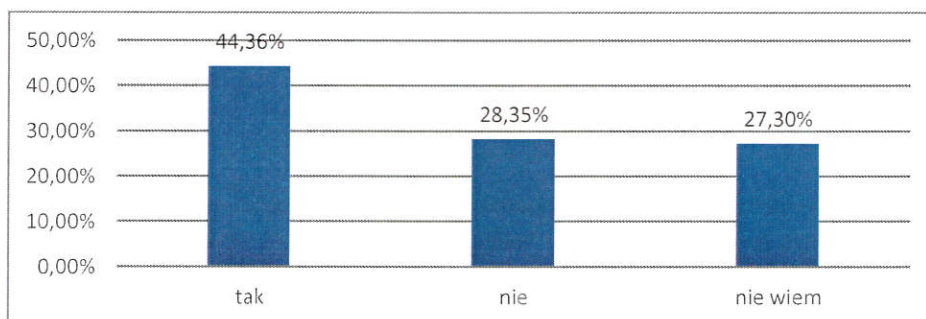
Wykres 49 Gdzie wyraz przemocy, którego byłeś świadkiem, miał miejsce?

Według wyników ankiety, przemoc najczęściej była stosowana wobec kolegów i koleżanek, co wskazało 65,55% respondentów. Również wysoki odsetek, 55,50%, dotyczył przemocy wobec nieznanych osób. Przemoc wobec rodzeństwa była zauważona przez 11,48% uczestników badania, a wobec rodziców przez 6,70%. Przemoc wobec nauczycieli wskazało 4,31% respondentów, a wobec dziadków 2,87%. Inne przypadki przemocy stanowiły 5,74% odpowiedzi, jednak konkretne przykłady nie zostały podane w danych. W odpowiedzi „inne, jakie?” (5,74%) napisano: „wobec mnie”, „mój brat”, „ludzi”, „przez rodziców”, a także „mnie”.



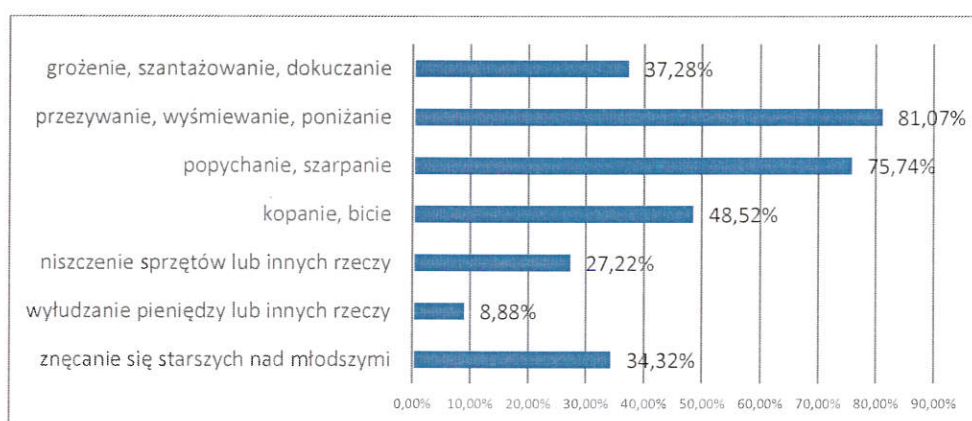
Wykres 50 Wobec kogo przemoc była stosowana?

Uczniów zapytano, czy spotkali się kiedykolwiek z zachowaniami przemocowymi na terenie szkoły, do której uczęszczają. Według odpowiedzi badanych, 44,36% spotkało się na terenie szkoły z zachowaniami przemocowymi. Jednocześnie 28,35% uczniów stwierdziło, że nie zetknęło się z takimi zachowaniami w szkole. Dodatkowo, 27,30% badanych nie miało pewności co do obecności przemocy w szkolnym środowisku.



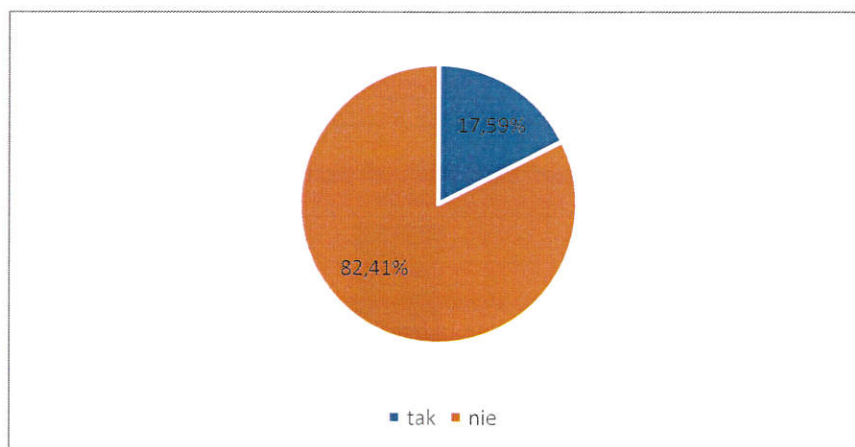
Wykres 51 Czy spotkałeś/aś się na terenie szkoły z zachowaniami przemocowymi?

Uczniowie, którzy w poprzednim pytaniu zaznaczyli, iż spotkali się z zachowaniami przemocowymi na terenie szkoły, wskazywali, że najczęściej dochodziło do takich zachowań jak przezywanie, wyśmiewanie i poniżanie, które zgłosiło 81,07% respondentów. Na drugim miejscu znalazło się popychanie i szarpanie, na co wskazało 75,74% ankietowanych. Kopanie i bicie zadeklarowało 48,52% uczestników badania, a grożenie, szantażowanie oraz dokuczanie zgłosiło 37,28% badanych. Znęcanie się starszych nad młodszymi zdarza się w 34,32% przypadków, a niszczenie sprzętów lub innych rzeczy dotyczy 27,22% respondentów. Najmniej powszechnym, aczkolwiek wciąż istotnym problemem, jest wyłudzenie pieniędzy lub innych rzeczy, co zadeklarowało 8,88% uczniów.



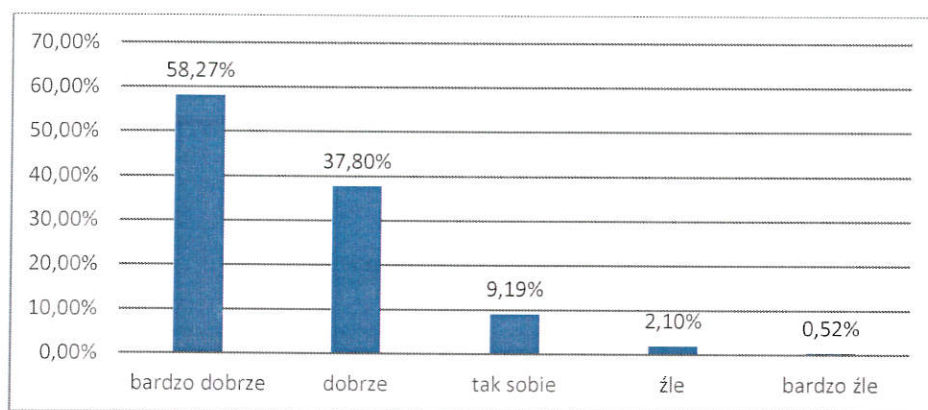
Wykres 52 Które z wymienionych zachowań zdarzają się w Twojej szkole?

Dodatkowo uczniom zadano pytanie, czy to oni byli kiedykolwiek osobą, która stosowała przemoc. Według odpowiedzi, 17,59% respondentów przyznało, że zdarzyło im się stosować przemoc wobec rówieśników. Jednak zdecydowana większość, czyli 82,41%, odpowiedziała, że nie miała takiego doświadczenia.



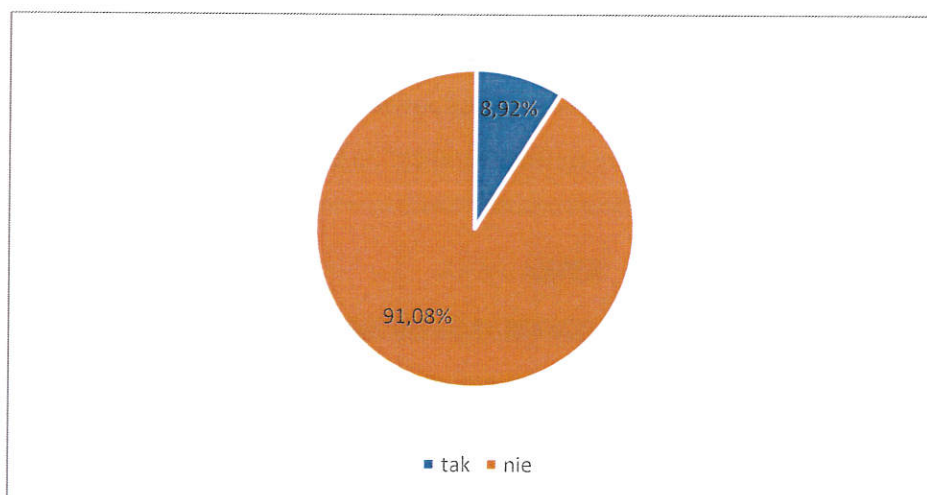
Wykres 53 Czy samemu zdarzyło Ci się stosować przemoc wobec rówieśników?

Uczniów zapytano, jak oceniają atmosferę panującą w ich domu. Większość respondentów ocenia atmosferę panującą w swoim domu bardzo dobrze (58,27%) lub dobrze (37,80%). Mniejszy odsetek, 9,19%, stwierdził, że jest "tak sobie". Negatywne oceny, czyli "źle" i "bardzo źle", są bardzo rzadkie, odpowiednio 2,10% i 0,52%.



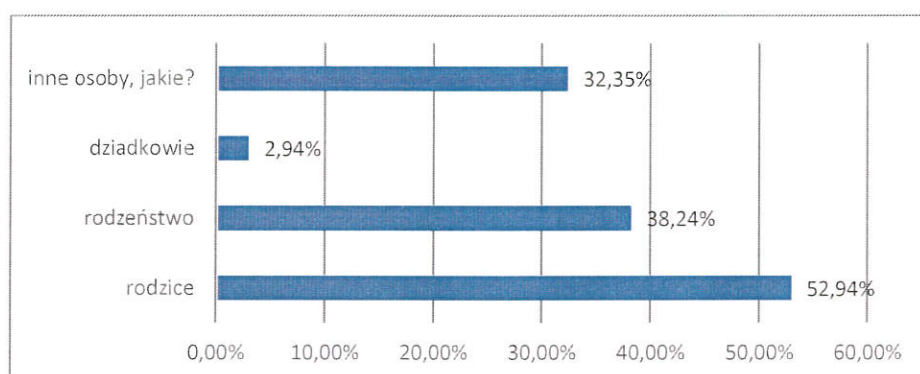
Wykres 54 Jak oceniasz atmosferę panującą w Twoim domu?

W kwestii doznawania przemocy domowej przez uczniów, 8,92% respondentów odpowiedziało, że zdarzyło im się być kiedykolwiek osobą doznającą przemocy domowej, podczas gdy 91,08% wskazało odpowiedź „nie”.



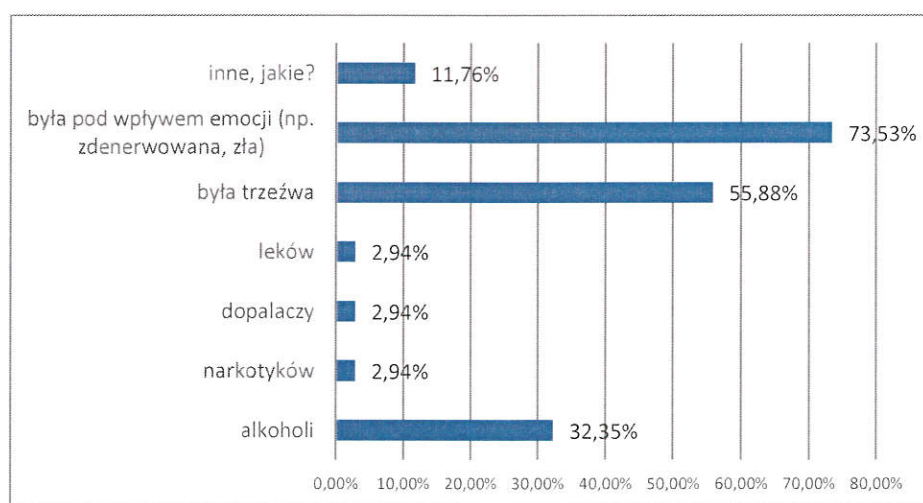
Wykres 55 Czy zdarzyło ci się być kiedykolwiek osobą doznającą przemocy domowej?

Przemoc wobec uczniów była stosowana przez różne osoby z ich otoczenia. Najczęściej wskazywano rodziców, od których przemoc doznawało 52,94% ankietowanych. Rodzeństwo stanowiło źródło przemocy dla 38,24% osób. Dziadkowie stosowali przemoc w 2,94% przypadków. Dodatkowo, 32,35% respondentów wskazało, że przemoc była stosowana przez inne osoby, takie jak: „koledzy”, „znajomi”, „koledzy w szkole”.



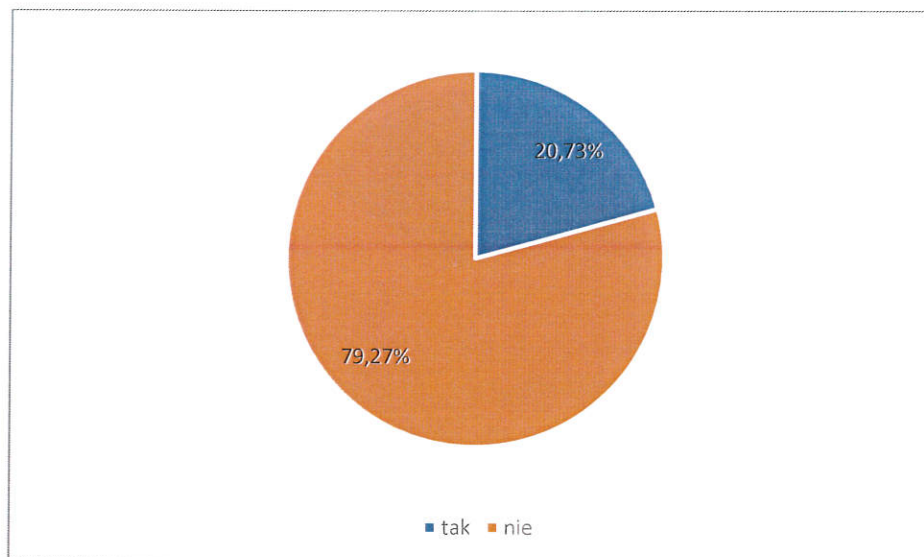
Wykres 56 Kto stosował wobec Ciebie przemoc? Zaznacz wszystkie odpowiedzi zgodnie z prawdą.

Osoby, które stosowały przemoc wobec respondentów, były pod wpływem różnych czynników. 73,53% ankietowanych wskazało, że osoba ta była pod wpływem emocji, takich jak zdenerwowanie czy złość. Podobny odsetek osób, również 55,88%, stwierdziło, że osoba była trzeźwa. Natomiast alkohol był czynnikiem wpływającym na 32,35% osób, a narkotyki, dopalacze i leki wskazało po 2,94% osób. W odpowiedzi „inne, jakie?” (11,76%) uczniowie napisali: „nikt nie wykonywał wobec mnie przemocy”, a także „robiła to na złość”.



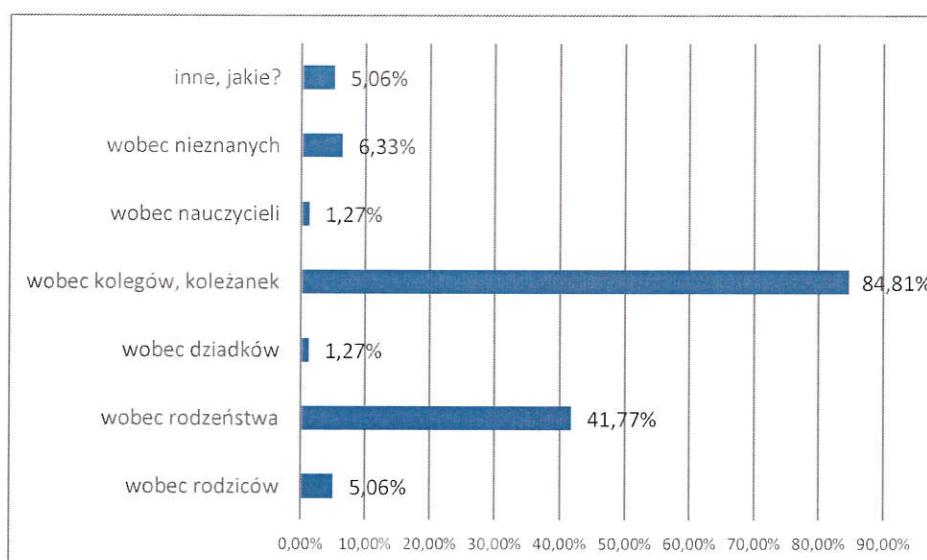
Wykres 57 Czy osoba, która stosowała wobec Ciebie przemoc była pod wpływem:

W kwestii stosowania przemocy przez uczniów, 20,73% z nich przyznało, że zdarzyło im się być kiedykolwiek osobą stosującą przemoc, podczas gdy 79,27% odpowiedziało negatywnie.



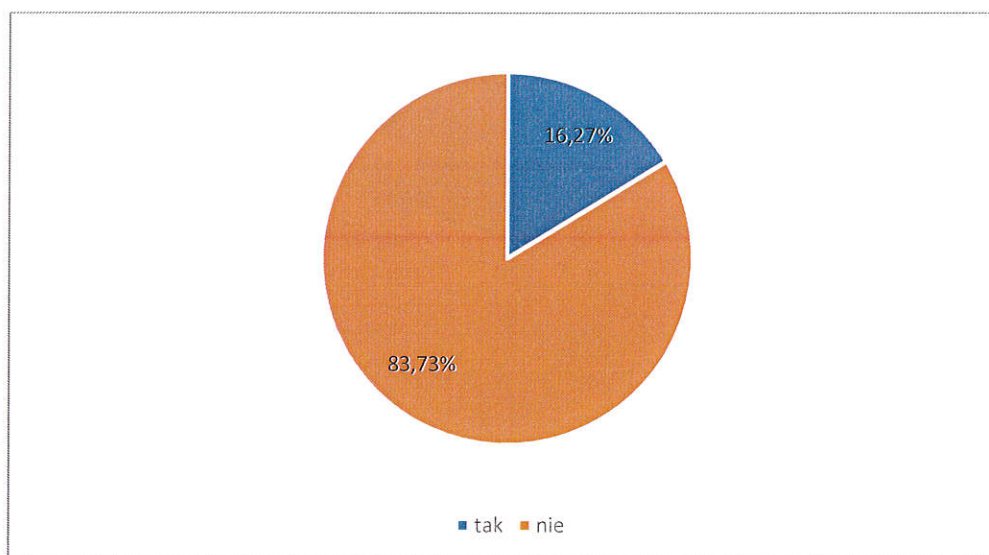
Wykres 58 Czy zdarzyło Ci się być kiedykolwiek osobą stosującą przemoc?

Spośród respondentów, którzy przyznali się do stosowania przemocy, większość wskazała, że stosowali ją przede wszystkim wobec kolegów i koleżanek (84,81%) oraz wobec rodzeństwa (41,77%). Następnie uczniowie wskazywali na nieznane osoby (6,33%), rodziców (5,06%), a także nauczycieli oraz dziadków (1,27%). W odpowiedzi „inne, jakie?” (5,06%) uczniowie kliknęli przez pomyłkę.



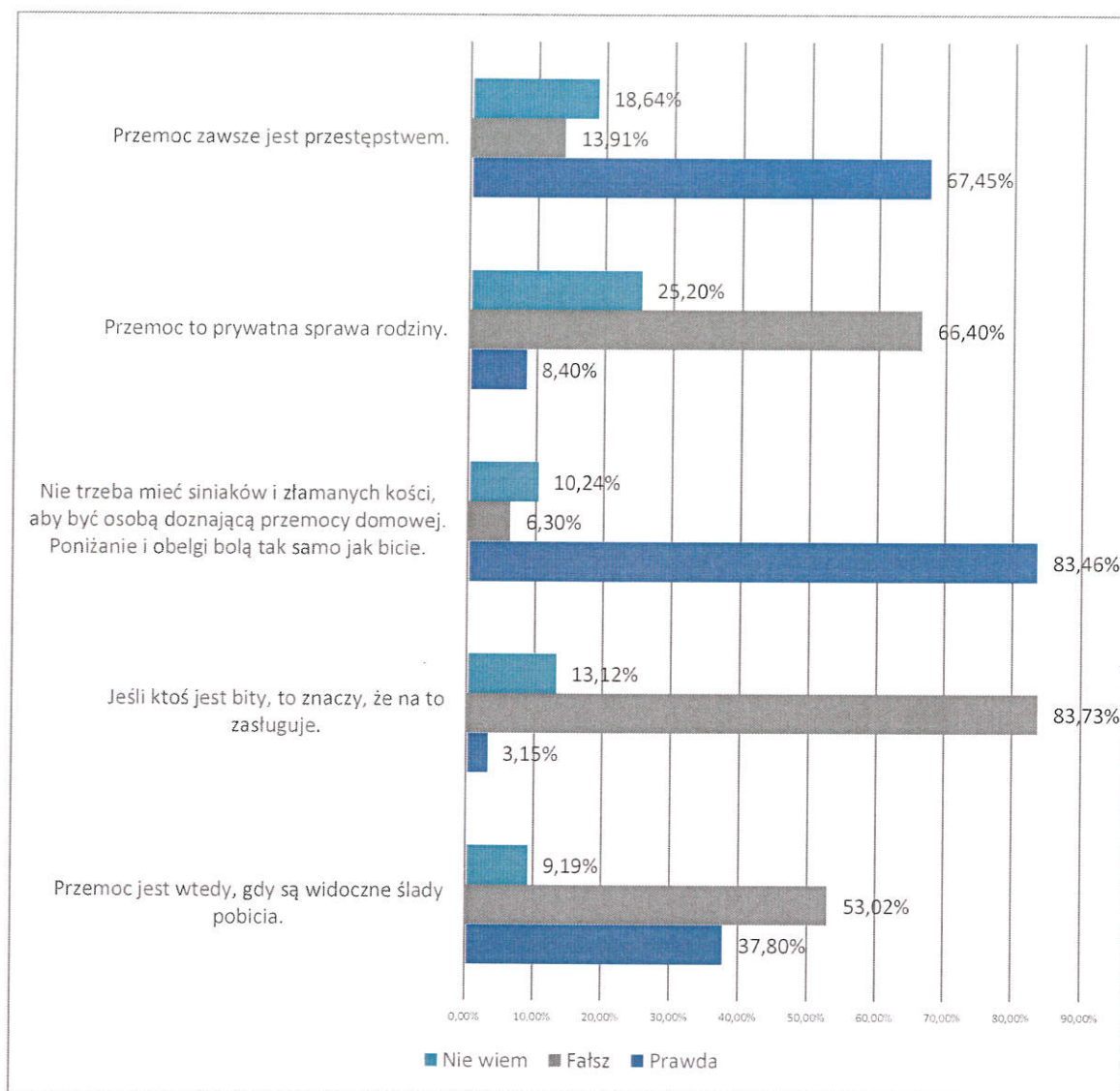
Wykres 59 Wobec kogo zdarzyło Ci się stosować przemoc?

16,27% respondentów zadeklarowało, że znają kogoś w swoim otoczeniu, kto jest osobą doznającą przemocy domowej, podczas gdy 83,73% odpowiedziało negatywnie.



Wykres 60 Czy znasz kogoś w swoim otoczeniu, kto jest osobą doznającą przemocy domowej?

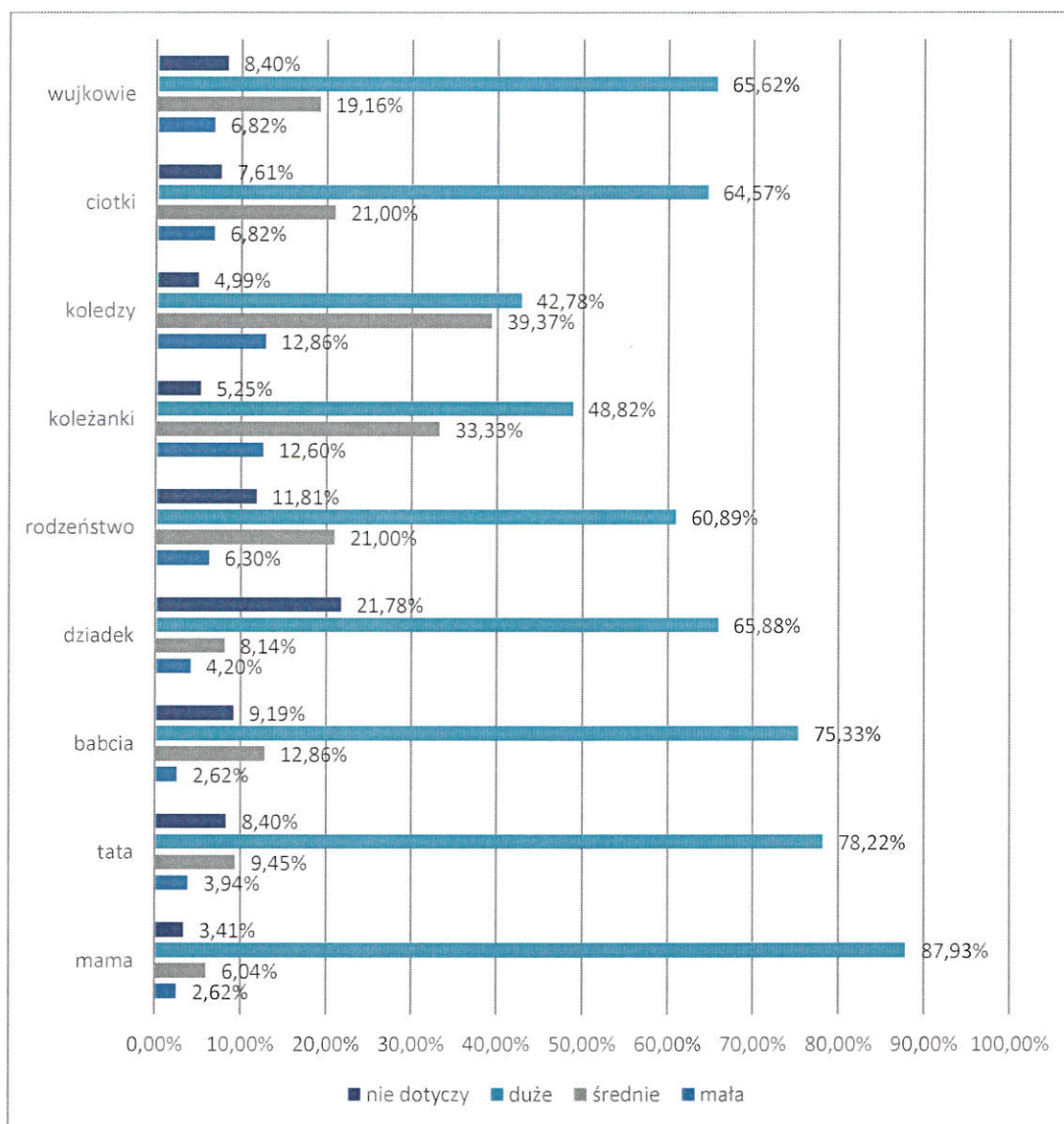
Uczniowie zostali poproszeni o ustosunkowanie się do pewnych stwierdzeń, ich odpowiedzi wskazują na zróżnicowane opinie. Przede wszystkim, większość respondentów (53,02%) uważa, że przemoc nie musi być widoczna w postaci fizycznych śladów pobicia, co świadczy o szerokim rozumieniu przemocy, które obejmuje również formy psychiczne i emocjonalne. Co więcej, zdecydowana większość (83,73%) odrzuca przekonanie, że osoba doznająca przemocy domowej zasługuje na takie traktowanie, co wskazuje na silne potępienie przemocy wśród respondentów. Znacząca większość uczniów (83,46%) zgadza się również, że przemoc emocjonalna i psychiczna jest równie bolesna jak fizyczna, co świadczy o wysokiej świadomości różnych form przemocy. Co ciekawe, większość respondentów (66,40%) uważa, że przemoc nie jest prywatną sprawą rodziny, co może sugerować, że dostrzegają oni potrzebę interwencji zewnętrznej i wsparcia w takich sytuacjach. Ponadto, większość uczniów (67,45%) zgadza się, że przemoc zawsze jest przestępstwem, co wskazuje na silne przekonanie o konieczności traktowania przemocy jako aktu karalnego. Podsumowując, większość młodych respondentów ma wysoką świadomość różnych form przemocy i jej konsekwencji, odrzuca usprawiedliwianie przemocy oraz widzi potrzebę jej zwalczania.



Wykres 61 Zaznacz czy poniższe zdania są prawdziwe czy fałszywe:

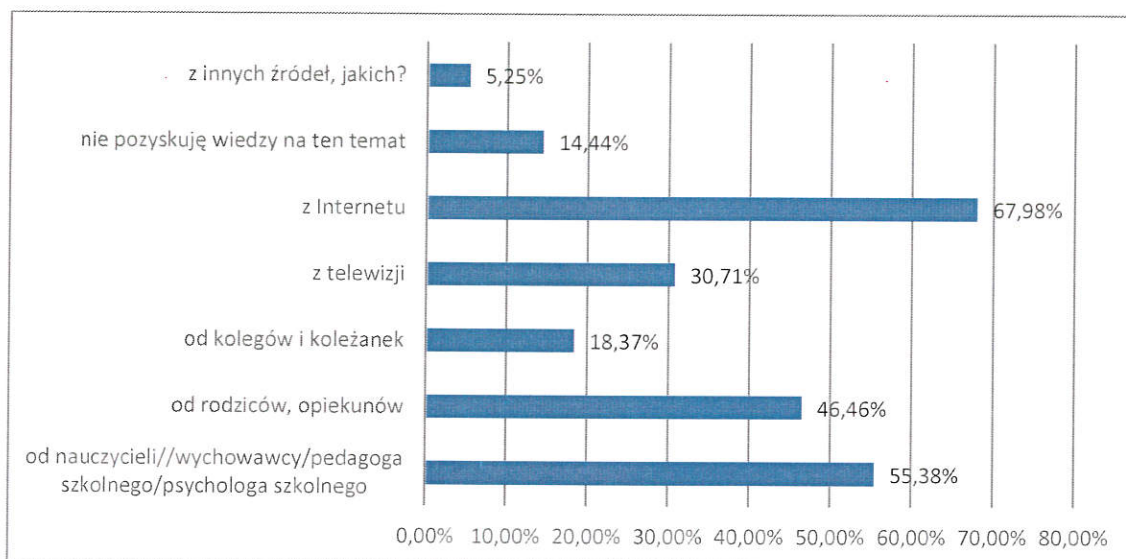
W kwestii poczucia bezpieczeństwa wśród poszczególnych osób uczniowie najczęściej czują się bezpiecznie w obecności swoich matek, gdzie 87,93% wskazało na duże poczucie bezpieczeństwa. Podobnie wysokie poczucie bezpieczeństwa dotyczy ojców (78,22%), choć w tym przypadku nieco więcej osób (9,45%) ocenia swoje poczucie bezpieczeństwa jako średnie. Wśród dziadków, babcie wywołują większe poczucie bezpieczeństwa, z 75,33% wskazującymi na duże poczucie bezpieczeństwa, podczas gdy w przypadku dziadków jest to 65,88%. Ponadto, 21,78% respondentów zaznaczyło, że temat dziadków ich nie dotyczy. Rodzeństwo zapewnia duże poczucie bezpieczeństwa dla 60,89% respondentów, chociaż 21,00% ocenia to poczucie jako średnie. Przyjaciółki dają duże poczucie bezpieczeństwa 48,82% respondentów, co jest nieco wyższe w porównaniu do kolegów (42,78%).

W towarzystwie ciotek 64,57% respondentów odczuwa duże poczucie bezpieczeństwa, podczas gdy 21,00% ocenia je jako średnie. Podobnie sytuacja wygląda w przypadku wujków, gdzie 65,62% respondentów czuje się bezpiecznie, a 19,16% ocenia swoje poczucie bezpieczeństwa jako średnie. Wyniki pokazują, że respondenci czują się najbardziej bezpieczni w towarzystwie najbliższych członków rodziny, takich jak matki i ojcowie, podczas gdy poczucie bezpieczeństwa w towarzystwie dalszych krewnych i przyjaciół jest nieco mniejsze.



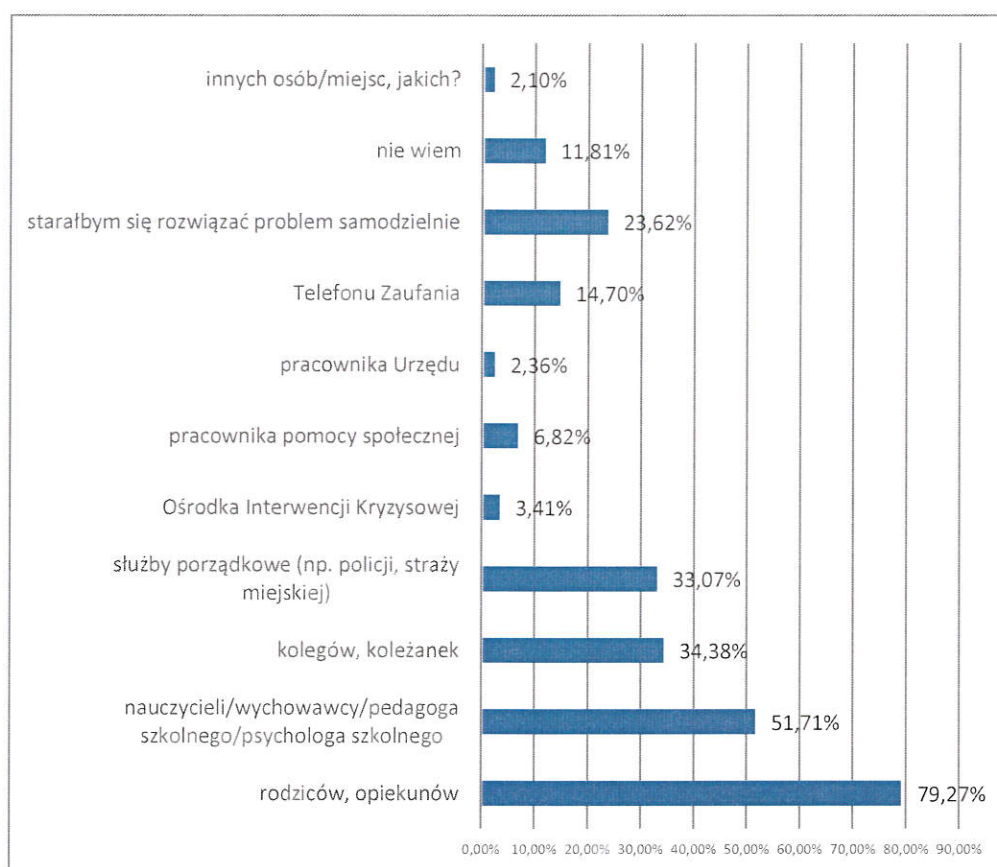
Wykres 62 Oceń swoje poczucie bezpieczeństwa w towarzystwie poniżej wymienionych osób. Wybierz po jednej odpowiedzi dla każdej z grup osób.

Uczniowie czerpią wiedzę na temat agresji i przemocy oraz jej skutków z różnych źródeł. Najwięcej informacji uzyskują z Internetu, co stanowi 67,98% odpowiedzi. Nauczyciele, wychowawcy, pedagodzy szkolni oraz psycholodzy szkolni są kolejnym znaczącym źródłem, z którego korzysta 55,38% badanych. Rodzice i opiekunowie przekazują wiedzę w 46,46% przypadków. Telewizja jest źródłem informacji dla 30,71% respondentów, natomiast koledzy i koleżanki dla 18,37%. Jest też grupa osób, która nie pozyskuje wiedzy na temat agresji oraz przemocy – stanowi ona 14,44%. Dodatkowo, 5,25% respondentów wskazało inne źródła, z których czerpią wiedzę na ten temat. W odpowiedzi „inne, jakie?” (5,25%) młodzi mieszkańcy napisali: „z książek”, „Discord”, „własnego życia”, „ciąg przyczynowo skutkowy własnego umysłu”, „gry filmy”, „z TikToka Bartosza Świeracza”, a także „z samego doświadczenia”.



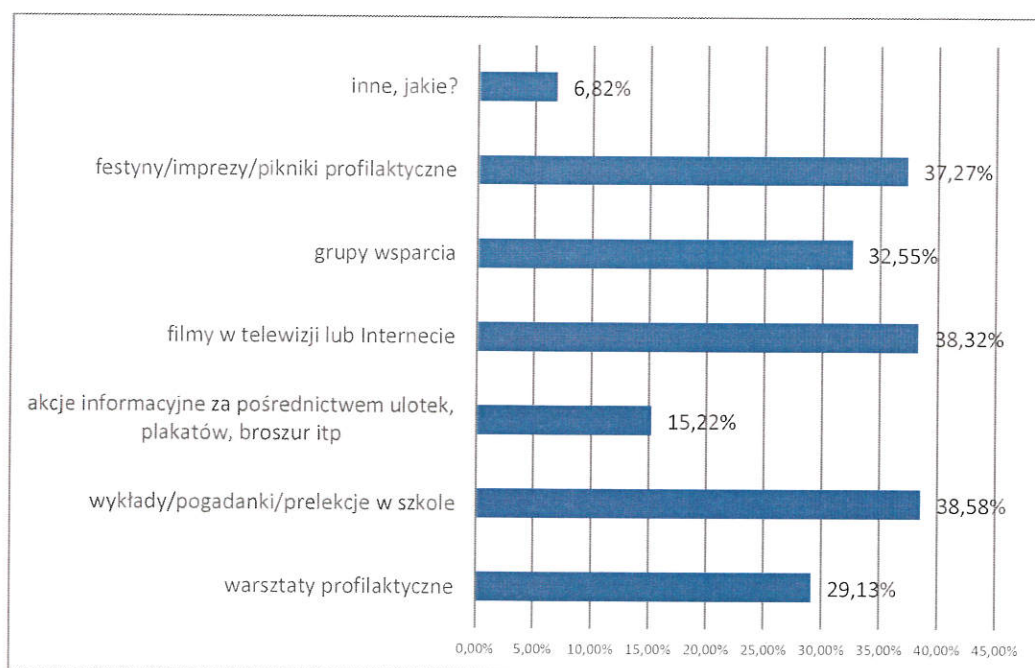
Wykres 63 Skąd czerpiesz wiedzę na temat agresji i przemocy oraz jej skutków?

Uczniowie, gdy doświadczają lub są świadkami przemocy, najczęściej zwracają się o pomoc do rodziców lub opiekunów, co stanowi 79,27% odpowiedzi. Znacząca część z nich, bo 51,71%, szuka wsparcia u nauczycieli, wychowawców, pedagogów szkolnych lub psychologów szkolnych. Kolejne 34,38% badanych zwróciłoby się do swoich kolegów i koleżanek. Służby porządkowe, takie jak policja czy straż miejska, są wybierane przez 33,07% respondentów. Mniej popularne źródła pomocy to Ośrodek Interwencji Kryzysowej, wskazany przez 3,41%, pracownik pomocy społecznej (6,82%) oraz pracownik urzędu (2,36%). Telefon Zaufania byłby opcją dla 14,70% badanych, podczas gdy 23,62% starałoby się rozwiązać problem samodzielnie. Istnieje również grupa osób, która nie wie, do kogo zwróciłaby się o pomoc – stanowią oni 11,81% respondentów. W odpowiedzi „inne, jakie?” uczniowie napisali: „nic bym nie zrobił”, a także „rodzeństwa”.



Wykres 64 Do kogo zwróciłbyś/abyś się o pomoc będąc świadkiem lub osobą doznającą przemocy? Możesz zaznaczyć kilka odpowiedzi.

Na koniec badania, uczniów zapytano, jakie formy przeciwdziałania przemocy wybieraliby najchętniej. Najwięcej młodych osób, bo 38,58%, wybrałoby wykłady, pogadanki lub prelekcje w szkole, jako najbardziej atrakcyjną formę edukacji na temat przemocy. Bardzo zbliżony wynik uzyskały filmy w telewizji lub Internecie, które zdobyły 38,32% głosów, co również wskazuje na dużą popularność multimedialnych środków przekazu. Również festyny, imprezy i pikniki profilaktyczne cieszą się znacznym zainteresowaniem – 37,27% osób wolałoby uczestniczyć w takich wydarzeniach. Na czwartym miejscu znalazły się grupy wsparcia, które wybrało 32,55% respondentów. Mniej osób, bo 29,13%, preferowałoby uczestnictwo w warsztatach profilaktycznych, co sugeruje, że choć są one cenione, nie cieszą się aż tak dużym zainteresowaniem jak inne formy edukacji. Na końcu listy znalazły się akcje informacyjne za pośrednictwem ulotek, plakatów czy broszur, które zdobyły tylko 15,22% głosów, co sugeruje, że są mniej skuteczne lub mniej preferowane jako forma przeciwdziałania przemocy. W odpowiedzi „inne, jakie?” (6,82%) uczniowie wymieniali: „nie wiem”, „jeśli ktoś ma problemy z agresją często wynika to z nadpobudzenia i nie będąc w stanie stawić własnej energii w sposób "cywilizowany" często potrafi dojść do przemocy (dość logiczne) więc zająłbym się po myśleniu w jaki sposób można pozwolić osobą nadpobudliwym się „wyładować”, „psycholog”, „uprawianie sportu”, „żadne, nie potrzebuje uczestniczyć w takiego typu grupach”, a także „boks”.



Wykres 65 Poniżej wymieniono różne formy przeciwdziałania przemocy, na którą z nich uczęszczałbyś najchętniej? Możesz zaznaczyć wszystkie odpowiedzi zgodne z prawdą.

5. WNIOSKI I REKOMENDACJE

Celem raportu było przedstawienie problemu zjawiska przemocy wśród mieszkańców oraz uczniów Gminy Ilża.

Cel ten został zrealizowany w toku weryfikacji zebranego materiału badawczego, będącego podstawą opracowania wniosków, które posłużą do tworzenia różnego rodzaju programów pomocowych zmierzających do poprawy sytuacji na terenie Gminy Ilża, w tym jakości życia jego mieszkańców. Przeprowadzenie badania oraz analiza zebranych ankiet umożliwiły rozpoznanie sytuacji mieszkańców, ich opinie i postawy względem wybranych zjawisk i zagrożeń społecznych w kontekście przemocy.

Diagnoza stanowi punkt wyjścia, jest bazą do prowadzenia pogłębionych badań, a tym samym do podejmowania adekwatnych inicjatyw w kierunku przeciwdziałania przemocy domowej w kolejnych latach.

Dokonując analizy otrzymanego materiału statystycznego należy stwierdzić, iż Gmina Ilża boryka się z problemem przemocy domowej, jednak jego skala nie jest na rażąco wysokim poziomie. Dokładne oszacowanie skali zjawiska przemocy jest dość trudne. Często bowiem osoby doznające przemocy nie przyznają się do tego, co może być spowodowane, między innymi racjonalizacją, usprawiedliwianiem osoby stosujące przemoc, obwinianiem siebie. Niektórzy respondenci ukrywają zjawisko przemocy domowej, gdyż stanowi ono temat wstydlivy.

W celu minimalizowania tych efektów, w badaniu zastosowano pytania dotyczące znajomości przypadków przemocy domowej w najbliższym otoczeniu oraz własnej rodzinie, osobistych doświadczeń respondentów z przemocą w domu – jako osób doznających przemocy oraz tych, którzy przemoc stosują.

5.1 Wnioski

5.1.1 Wnioski z badania mieszkańców Gminy Iłża

- Alkoholizm jako główny problem społeczny

Problem alkoholizmu został uznany za najistotniejszy problem społeczny przez 91,55% respondentów. Wysoka świadomość tego problemu wskazuje na konieczność podjęcia szeroko zakrojonych działań interwencyjnych i prewencyjnych. Dodatkowo picie alkoholu przez dzieci i młodzież również zostało uznane za istotny problem przez 84,04% badanych, co sugeruje, że ten aspekt wymaga szczególnej uwagi i odpowiednich działań ze strony instytucji.

- Narkomania i zażywanie substancji psychoaktywnych

Narkomania oraz zażywanie narkotyków przez dzieci i młodzież są również postrzegane jako ważne problemy społeczne, odpowiednio przez 66,67% i 69,48% respondentów. Wysokie wskaźniki dotyczące zażywania dopalaczy przez dzieci i młodzież - 78,87%, podkreślają konieczność intensyfikacji działań prewencyjnych.

- Przemoc domowa i szkolna

Przemoc domowa jest uważana za ważny problem przez 81,69% ankietowanych, co wskazuje na potrzebę wzmocnienia działań mających na celu ochronę osób doznających przemocy i zwalczanie przemocy domowej. Przemoc szkolna została uznana za istotną przez 77,46% badanych, co podkreśla konieczność wprowadzenia programów prewencyjnych i edukacyjnych w szkołach.

- Czynniki prowadzące do przemocy

Najwięcej ankietowanych uznało problemy rodzinne – 99,53% oraz nadużywanie alkoholu lub innych używek – 93,43% za główne przyczyny przemocy. Inne istotne czynniki to niepanowanie nad emocjami oraz wpływ agresywnych zachowań w otoczeniu.

- Osoby stosujące i doznające przemocy

Najczęściej osobami stosującymi przemoc są mężczyźni - 61,43%. Kobiety i dzieci również są wskazywane jako osoby stosujące przemoc, odpowiednio po 15,71% i 19,29% odpowiedzi.

W kontekście doświadczania przemocy to kobiety – 88,57% oraz dzieci i młodzież – 55,00% są najczęściej osobami doznającymi przemocy domowej. Dodatkowo większość respondentów nie zna lub nie posiada wiedzy na temat osób doznających przemocy w swoim otoczeniu - 69,01%, choć 30,99% zna takie osoby.

- Przemoc rówieśnicza

Przemoc rówieśnicza w szkołach jest postrzegana jako problem przez 76,06% badanych. Najczęściej zgłaszane formy przemocy to oskarżanie, ośmieszanie i przezywanie, a także zastraszanie i groźenie.

- Percepcja przemocy domowej

Większość respondentów zdecydowanie nie zgadza się ze stwierdzeniami, że przemoc domowa to prywatna sprawa, kary fizyczne mogą być dobrą nauką oraz że policja nie powinna interweniować w sprawy rodzinne. To pokazuje świadomość i niezgodę na akceptowanie przemocy jako normy społecznej.

- Okoliczności usprawiedliwiające stosowanie przemocy

Większość badanych, bo aż 75,59%, uważa, że nie ma żadnych okoliczności, które mogłyby usprawiedliwiać stosowanie przemocy. Mimo to, 12,68% respondentów jest zdania, że istnieją sytuacje, w których przemoc może być uzasadniona, a kolejne 11,74% nie jest pewne lub nie ma zdania na ten temat. Wyniki te wskazują na potrzebę dalszej edukacji społecznej, aby promować zero tolerancji dla przemocy i zwiększać świadomość społeczeństwa na ten temat.

- Stosowanie kar fizycznych jako metoda wychowawcza

Większa część respondentów (83,57%) jest przekonana, że stosowanie kar fizycznych wobec dzieci nie jest dobrą metodą wychowawczą. Natomiast 7,51% ankietowanych twierdzi, że kary fizyczne mogą być skutecznym narzędziem wychowawczym, a 8,92% nie ma pewności lub nie ma zdania na ten temat.

- Preferencje dotyczące miejsc poszukiwania pomocy

Ankietowani najczęściej wskazywali Ośrodek Pomocy Społecznej (51,17%) jako preferowane miejsce uzyskania wsparcia w sytuacjach przemocy domowej. Inne popularne instytucje to Telefon Zaufania (46,95%), Policja lub Straż Miejska (45,07%), oraz Ośrodek Leczenia Uzależnień

(24,88%). Kościół został wskazany przez 19,25% respondentów. Mniej popularne były Ośrodek Interwencji Kryzysowej (12,21%), Grupa AA (7,51%), Zespół Interdyscyplinarny (7,51%) oraz Komisja Rozwiązywania Problemów Alkoholowych (17,37%). Niewielki odsetek respondentów (6,57%) radziłby sobie samodzielnie, a 7,51% szukałoby pomocy w Internecie. Tylko 3,76% nie wiedziało, gdzie szukać pomocy. Wyniki te wskazują na zróżnicowane preferencje dotyczące miejsc poszukiwania wsparcia i sugerują, że różne formy pomocy powinny być dostępne dla osób doświadczających przemocy.

- Skuteczne formy przeciwdziałania przemocy

Respondenci wskazali, że najskuteczniejsze formy przeciwdziałania przemocy to warsztaty profilaktyczne (63,38%), grupy wsparcia (53,52%), wykłady i pogadanki (50,23%), oraz akcje informacyjne (42,25%). Filmy w telewizji lub Internecie zostały uznane za skuteczne przez 33,33% badanych. Najmniej popularną formą działań były festyny, imprezy i pikniki profilaktyczne, wybrane przez 26,76% respondentów.

5.1.2 Wnioski z badania uczniów Gminy Iłża

- Rodzaje przemocy

Najczęściej rozpoznawane formy przemocy to pobicie pięścią lub przedmiotem (92,13%), spoliczkowanie (77,43%), oraz obrażanie i wyzywanie (74,28%).

Mniej osób uznaje klaps (61,42%) i wyśmiewanie (56,43%) za przemoc, co wskazuje na pewne różnice w postrzeganiu bardziej subtelnych form agresji.

- Przyczyny przemocy

Dominujące przyczyny przemocy to nadużywanie alkoholu lub innych używek (87,40%), problemy rodzinne (75,07%), i niepanowanie nad emocjami (79,27%).

Inne istotne czynniki to chęć zaimponowania grupie (57,22%) oraz przebywanie wśród osób agresywnych (59,32%).

- Świadkowie przemocy

Większość uczniów była świadkami przemocy (54,86%), najczęściej w szkole (59,33%) i w miejscach publicznych (54,07%).

- Osoby doznające przemocy

Przemoc jest najczęściej stosowana wobec kolegów i koleżanek (65,55%), a także wobec nieznanomych (55,50%). Zaledwie 8,92% uczniów doświadczyło przemocy domowej.

- Osoby stosujące przemoc

Najczęściej przemoc stosują rodzice (52,94%) oraz rodzeństwo (38,24%). Wpływ na osoby stosujące przemoc ma najczęściej zdenerwowanie i złość (73,53%) oraz stan trzeźwości (55,88%).

- Postrzeganie przemocy

Uczniowie mają wysoką świadomość różnych form przemocy, potępiają jej stosowanie i widzą konieczność interwencji zewnętrznej.

- Poczucie bezpieczeństwa

Uczniowie czują się najbezpieczniej w obecności najbliższych członków rodziny, zwłaszcza matek (87,93%) i ojców (78,22%).

- Źródła informacji

Najwięcej informacji na temat przemocy uczniowie czerpią z Internetu (67,98%), a także od nauczycieli i szkolnych psychologów (55,38%).

- Sposoby poszukiwania pomocy

Najczęściej uczniowie zwracają się o pomoc do rodziców (79,27%) oraz nauczycieli (51,71%).

- Formy przeciwdziałania przemocy

Preferowane formy edukacji na temat przemocy to wykłady i prelekcje w szkole (38,58%) oraz filmy w telewizji lub Internecie (38,32%).

5.2 Rekomendacje

Problem przemocy, zarówno w domu, jak i w szkole, jest istotnym wyzwaniem, przed którym stoi Gmina Iłża. Wyniki badań przeprowadzonych wśród mieszkańców i uczniów jednoznacznie wskazują na potrzebę intensyfikacji działań w zakresie profilaktyki, edukacji i wsparcia. Rekomendacje przedstawione poniżej mają na celu rozbudowanie interdyscyplinarnego systemu wsparcia, który nie tylko ograniczy skalę przemocy, ale również wzmocni poczucie bezpieczeństwa i społecznej solidarności wśród mieszkańców gminy.

- Zintegrowanie działań różnych instytucji (policji, gminnej komisji rozwiązywania problemów alkoholowych, ośrodków pomocy społecznej, służby zdrowia, placówek oświatowych) realizujących zadania z zakresu przeciwdziałania przemocy w celu stworzenia spójnego systemu wsparcia dla osób doświadczających przemocy.
- Spotkania zespołów interdyscyplinarnych, które będą analizować konkretne przypadki przemocy.
- Organizowanie kampanii informacyjnych na temat przemocy, jej konsekwencji, sposobów zgłaszania oraz rozpowszechnianie informacji o instytucjach, osobach i możliwościach uzyskania pomocy i wsparcia poprzez ulotki, plakaty, broszury oraz media lokalne.
- Wykorzystywanie mediów społecznościowych i Internetu do rozpowszechniania informacji o problemie przemocy oraz sposobach jej przeciwdziałania.
- Zapewnienie dostępu do bezpłatnych usług psychologicznych dla osób doświadczających przemocy.
- Organizowanie wydarzeń integracyjnych, takich jak warsztaty, wykłady, pikniki i festyny, promujących zdrowe relacje międzyludzkie i przeciwdziałających izolacji społecznej.
- Zorganizowanie warsztatów, wykładów, pogadanek dla uczniów w zakresie rozwiązywania konfliktów, radzenia sobie z emocjami, agresją i stresem.
- Spotkania z przedstawicielami służb porządkowych w szkołach, mające na celu edukację uczniów na temat bezpieczeństwa oraz prawidłowego reagowania na przemoc.
- Rozwijanie kompetencji przedstawicieli podmiotów, instytucji i organizacji realizujących działania w zakresie przeciwdziałania przemocy domowej poprzez organizowanie szkoleń, wykładów, a także warsztatów.
- Wsparcie psychologiczne: zapewnienie dostępu do konsultacji psychologicznych dla osób pracujących w obszarze przeciwdziałania przemocy domowej.
- Współpraca z podmiotami realizującymi zadania w zakresie przeciwdziałania przemocy.



Rada Miejska w Łęży
ul. Rynek 11 | 27-100 Łęża

Łęża, dnia 24.10.2024r.

Znak: OR. 0002.11.2024

ZAWIADOMIENIE

***Na podstawie art. 20 ust. 1 ustawy z dnia 8 marca 1990 roku
o samorządzie gminnym i § 17 ust. 1 Statutu Gminy Łęża***

zwołuje

VI sesję Rady Miejskiej w Łęży

na 31 października 2024 r. o godz. 13³⁰

w Sali Widowiskowo-Kinowej im. Józefa Myszki w Łęży.

Porządek obrad sesji – w załączeniu.

Przewodnicząca Rady
Agnieszka Okruta

Zgodnie z art. 25 ust. 3 ustawy z dnia 08 marca 1990 r. o samorządzie gminnym (Dz.U. z 2024r. poz. 1465) pracodawca obowiązany jest zwolnić radnego od pracy zawodowej w celu umożliwienia mu brania udziału w pracach organów gminy.

PORZĄDEK OBRAD

1. Otwarcie VI Sesji Rady Miejskiej w Iłży.
2. Przyjęcie porządku obrad.
3. Przyjęcie protokołu z obrad poprzedniej sesji z dnia 26.09.2024r.
4. Informacje Przewodniczącej Rady o działaniach podejmowanych w okresie międzysesyjnym.
5. Sprawozdanie Burmistrza z podejmowanych działań w okresie międzysesyjnym i wykonania uchwał.
6. Uchwały budżetowe.
7. Podjęcie uchwały w sprawie wprowadzenia opłaty targowej, określenia wysokości stawek opłaty targowej, terminu płatności, zarządzenia poboru opłaty w drodze inkasa oraz wyznaczenia inkasentów i wysokości wynagrodzenia za inkaso.
8. Podjęcie uchwały w sprawie wyrażenia zgody na przyjęcie przez Gminę Iłża darowizny nieruchomości stanowiących własność Skarbu Państwa.
9. Podjęcie uchwały w sprawie rozpatrzenia skargi na działalność Burmistrza Iłży.
10. Podjęcie uchwały zmieniającej uchwałę w sprawie powołania Rady Społecznej przy Gminnym Samodzielnym Publicznym Zakładzie Podstawowej Opieki Zdrowotnej w Iłży.
11. Podjęcie uchwały w sprawie odwołania Skarbnik Gminy Iłża.
12. Podjęcie uchwały w sprawie przyjęcia Gminnego Programu Przeciwdziałania Przemocy Domowej i Ochrony Osób Doznających Przemocy Domowej w gminie Iłża na lata 2024-2030.
13. Informacja Przewodniczącej dotycząca oświadczeń majątkowych Radnych Rady Miejskiej w Iłży.
14. Informacja Burmistrza dotycząca oświadczeń majątkowych pracowników Urzędu Miejskiego w Iłży.
15. Wolne wnioski.
16. Zamknięcie VI Sesji Rady Miejskiej w Iłży.

Przewodnicząca Rady
Agnieszka Okruta

11.1. GŁOSOWANIE - uchwały w sprawie przyjęcia Gminnego Programu Przeciwdziałania Przemocy Domowej.

głosowanie	GŁOSOWANIE - uchwały w sprawie przyjęcia Gminnego Programu Przeciwdziałania Przemocy Domowej.		
jednostka	Rada Miejska w Iłży		
wynik	Głosowanie zakończone wynikiem: przyjęto		
data	31 października 2024 r.		
typ	głosowanie jawne imienne	większość	zwykła większość

Podsumowanie

status	ilość	procent	status	ilość	procent
ZA	14	100 %	pula głosów	15	-
PRZECIW	0	0 %	oddanych głosów	14	93.33 %
WSTRZYMAŁO SIĘ	0	0 %	nieoddanych głosów	1	6.67 %

Wyniki imienne

lp	nazwisko	imię	głos
1	Adamus	Marek	ZA
2	Bajor	Jarosław	ZA
3	Barszcz	Mirosław	ZA
4	Cheda	Paweł	ZA
5	Iluchin	Renata	nieobecna
6	Kucharski	Jacek	ZA
7	Łęcki	Kamil	ZA
8	Okruta	Agnieszka	ZA
9	Pączek	Grzegorz	ZA
10	Rutkowska	Beata	ZA
11	Słomka	Rafał	ZA
12	Sobczyk	Elżbieta	ZA
13	Stepień	Jarosław	ZA
14	Wróbel	Tomasz	ZA

15

Zielonka

Karol

ZA

INFORMACJA DOTYCZĄCA OŚWIADCZEŃ MAJĄTKOWYCH ZŁOŻONYCH PRZEZ RADNYCH RADY MIEJSKIEJ W IŁŻY

Z treści art. 24h ust.12 ustawy z dnia 8 marca 1990r. o samorządzie gminnym wynika iż, podmiot dokonujący analizy oświadczeń majątkowych przedstawia radzie gminy informacje o:

- 1) osobach, które nie złożyły oświadczeń majątkowych lub złożyły je po terminie,
- 2) nieprawidłowościach stwierdzonych w analizowanych oświadczeniach majątkowych wraz z ich opisem i wskazaniem osób, które złożyły nieprawidłowe oświadczenia,
- 3) działaniach podjętych w związku z nieprawidłowościami stwierdzonymi w analizowanych oświadczeniach majątkowych.

Analizy danych zawartych w oświadczeniach majątkowych dokonują osoby, którym złożono oświadczenie majątkowe, w przypadku Radnych będzie to Przewodniczący Rady o czym stanowi art. 24h ust. 3 ustawy o samorządzie gminnym. Następnie osoby, którym złożono oświadczenia majątkowe, przekazują jeden egzemplarz oświadczenia wraz z kopią zeznania o wysokości osiągniętego dochodu w roku podatkowym (PIT) za rok poprzedni urzędowi skarbowemu właściwemu ze względu na miejsce zamieszkania osoby składającej oświadczenie majątkowe. Analizy danych zawartych w oświadczeniu majątkowym dokonuje również urząd skarbowy właściwy ze względu na miejsce zamieszkania osoby składającej oświadczenie majątkowe.

W 2024 roku Przewodniczącej Rady Miejskiej złożonych zostało przez radnych Rady Miejskiej w Iłży **42** oświadczeń majątkowych, w tym:

- **14 oświadczeń majątkowych składanych na 2 miesiące przed upływem kadencji** – wszyscy radni złożyli oświadczenia w pierwszym ustawowym terminie
- **14 oświadczeń majątkowych za rok 2023** – wszyscy radni złożyli oświadczenia w pierwszym ustawowym terminie.
- **14 oświadczeń majątkowych składanych na początek nowej kadencji** – wszyscy radni złożyli oświadczenia w pierwszym ustawowym terminie.

AD.PKT. oświadczenia majątkowe składane na 2 miesiące przed upływem kadencji

Pierwszą analizę oświadczeń majątkowych radnych dokonała Przewodnicząca Rady. W wyniku analizy danych zawartych w oświadczeniu majątkowym nie stwierdzono braków formalnych i nieprawidłowości.

Jeden egzemplarz oświadczeń majątkowych Radnych złożone na 2 miesiące przed upływem kadencji, w dniu 13.03.2024r został przesłany do Urzędu Skarbowego w Radomiu znak pisma : OR.0043.1.2024.

W miesiącu wrzesień oraz październik do Rady Miejskiej w Iłży wpłynęły pisma od Naczelnika Pierwszego Urzędu Skarbowego w Radomiu z których wynika, że Urząd Skarbowy dokonał analizy danych zawartych w oświadczeniach majątkowych. Zgodnie z przesłaną analizą stwierdzono nieprawidłowości wobec 5 radnych. Błędy te wynikały m. in. z:

- nie określenia przynależności poszczególnych składników do majątku odrębnego i majątku objętego wspólnością małżeńską;
- nie określono prawidłowych zasobów pieniężnych;
- nie wskazano miejsc budynków oraz ich miejsca położenia w części B.

Radni, którym Urząd Skarbowy wskazał nieprawidłowości złożyli wyjaśnienia, które zostały przesłane do Urzędu Skarbowego w Radomiu. Naczelnik Urzędu Skarbowego w wyniku analizy danych zawartych w oświadczeniach majątkowych po uwzględnieniu danych zawartych w wyjaśnieniach nie stwierdził nieprawidłowości.

Ponadto oświadczenie majątkowe Przewodniczącej Rady – Agnieszki Okruty zostało przesłane do Wojewody Mazowieckiego w dniu 29.02.2024r.

W dniu 03.04.2024r. do Rady Miejskiej w Iłży wpłynęło pismo od Wojewody Mazowieckiego w którym poinformowano, iż Przewodnicząca Rady złożyła oświadczenie majątkowe w komplecie. W wyniku analizy oświadczenia stwierdzono nie stwierdzono żadnych nieprawidłowości.

AD.PKT. oświadczenia majątkowe za rok 2023

Pierwszą analizę oświadczeń majątkowych radnych dokonała Przewodnicząca Rady. W wyniku analizy danych zawartych w oświadczeniu majątkowym nie stwierdzono braków formalnych i nieprawidłowości.

Jeden egzemplarz oświadczeń majątkowych Radnych wraz z kopią zeznania o wysokości osiągniętego dochodu w roku podatkowym (PIT) za rok poprzedni, w dniu 28.05.2024r został przesłany do Urzędu Skarbowego w Radomiu znak pisma : OR.0043.2.2024.

W miesiącu wrzesień do Rady Miejskiej w Iłży wpłynęły pisma od Naczelnika Pierwszego Urzędu Skarbowego w Radomiu z których wynika, że Urząd Skarbowy dokonał analizy danych zawartych w oświadczeniach majątkowych . Zgodnie z przesłaną analizą stwierdzono nieprawidłowości wobec 8 radnych. Błędy te wynikały m. in. z:

- nie ujętych kwoty dochodów z tyt. innych źródeł;
- nie wykazania budynku gospodarczego oraz jego miejsce położenia w części B, wartości tegoż budynku i czy stanowi małżeńską wspólność majątkową lub majątek odrębny;
- nie określenia przynależności poszczególnych składników do majątku odrębnego i majątku objętego wspólnością małżeńską;
- nie określenia czy posiadane zasoby pieniężne stanowią majątek odrębny, czy są objęte małżeńską wspólnością majątkową;
- wpisano kwotę dochodów niezgodną z wykazaną w złożonym zeznaniu rocznym.

Radni, którym Urząd Skarbowy wskazał nieprawidłowości złożyli wyjaśnienia, które zostały przesłane do Urzędu Skarbowego w Radomiu. Naczelnik Urzędu Skarbowego w wyniku analizy danych zawartych w oświadczeniach majątkowych po uwzględnieniu danych zawartych w wyjaśnieniach nie stwierdził nieprawidłowości.

Ponadto oświadczenie majątkowe Przewodniczącej Rady – Agnieszki Okruty zostało przesłane do Wojewody Mazowieckiego w dniu 26.04.2024r.

W dniu 05.06.2024r. do Rady Miejskiej w Iłży wpłynęło pismo od Wojewody Mazowieckiego w którym poinformowano, iż Przewodnicząca Rady złożyła oświadczenie majątkowe w komplecie. W wyniku analizy oświadczenia nie stwierdzono żadnych nieprawidłowości.

AD.PKT. oświadczenia majątkowe składane na początek nowej kadencji.

Pierwszą analizę oświadczeń majątkowych radnych dokonała Przewodnicząca Rady. W wyniku analizy danych zawartych w oświadczeniu majątkowym nie stwierdzono braków formalnych i nieprawidłowości.

Jeden egzemplarz oświadczeń majątkowych Radnych według stanu na początek kadencji, w dniu 26.06.2024r został przesłany do Urzędu Skarbowego w Radomiu znak pisma : OR.0043.3.2022.

W miesiącu wrzesień oraz październik do Rady Miejskiej w Iłży wpłynęły pisma od Naczelnika Pierwszego Urzędu Skarbowego w Radomiu z których wynika, że Urząd Skarbowy dokonał analizy danych zawartych w oświadczeniach majątkowych.

Zgodnie z przesłaną analizą stwierdzono nieprawidłowości wobec 12 radnych. Błędy te wynikały m. in. z:

- nie wykazania dochodów i przychodów za okres od 01.01.2024r. do dnia ślubowania;
- nie określenia przynależności poszczególnych składników do majątku odrębnego lub majątku objętego wspólnością małżeńską;
- nie wykazania zobowiązania LEASING nie podając na jakich warunkach zostało zaciągnięte, w jakiej wysokości oraz czy jest objęte majątkiem odrębnym lub wspólnością małżeńską;
- wykazano, czy posiadane składniki majątku wchodzi w skład małżeńskiej wspólności majątkowej lub stanowią majątek odrębny;
- nieprawidłowo wpisano członkostwo w spółkach handlowych;
- wykazano zobowiązanie kredyt konsolidacyjny z którego nie wynika jaka jest kwota ogólna zaciągniętego kredytu, jaki jest stan zadłużenia, ponadto nie podano na jakich warunkach został udzielony kredyt, (w związku z jakim zdarzeniem) i czy wchodzi w skład małżeńskiej wspólności majątkowej lub stanowi majątek odrębny;

- powierzchni gospodarstwa wykazana w oświadczeniu majątkowym jest niezgodna z Księgami Wieczystymi;
- nie podano tytułu prawnego gospodarstwa i nie określono czy wchodzi w skład małżeńskiej wspólności majątkowej lub stanowi majątek odrębny.

Radni, którym Urząd Skarbowy wskazał nieprawidłowości złożyli wyjaśnienia, które w zostały przesłane do Urzędu Skarbowego w Radomiu . Naczelnik Urzędu Skarbowego w wyniku analizy danych zawartych w oświadczeniach majątkowych po uwzględnieniu danych zawartych w wyjaśnieniach nie stwierdził nieprawidłowości.

Ponadto oświadczenie majątkowe Przewodniczącej Rady – Agnieszki Okruty zostało przesłane do Wojewody Mazowieckiego w dniu 22.05.2024r.

W dniu 26.09.2024r. do Rady Miejskiej w Iłży wpłynęła informacja od Urzędu Skarbowego w której poinformowano, iż Przewodnicząca Rady złożyła oświadczenie majątkowe w komplecie. W wyniku analizy oświadczenia stwierdzono, iż pkt. VI nie została podana forma prawna i podmiot prowadzonej działalności , punkt VIII nie zostały podane dochody z tytułu zatrudnienia lub innej działalności zarobkowej. Następnie Przewodnicząca Rady złożyła wyjaśnienia, które zostały przesłane do Pierwszego Urzędu Skarbowego.

Wszystkie złożone oświadczenia majątkowe udostępnione zostały w Biuletynie Informacji Publicznej Urzędu Miejskim w Iłży.

Przewodnicząca Rady
Agnieszka Okruta